

ÉPIDÉMIQUES D'HIPPOCRATE

TRADUITES DU GREC;

AVEC des Réflexions sur les Constitutions Epidémiques : suivies des quarante-deux Histoires rapportées par cet ancien Médecin, & du Commentaire de Galien sur ces Histoires.

ON y a joint un Mémoire sur la Mortalité des Moutons en Boulonnois, dans les années 1761 & 1762, & une Lettre sur la Mortalité des Chiens, dans l'année 1763, dans laquelle sont développées les vues d'Hippocrate sur les Constitutions.

Par M. DESMARS, Médecin,
Pensionnaire de la ville de Boulogne.

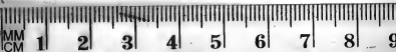


A PARIS,

Chez la Veuve D'HOUY, Imprimeur-Lib. de Mst.
le Duc d'Orléans, rue Saint Séverin,
près la rue Saint Jacques.

M. DCC. LXVII.

Avec Approbations & Privilège du Roi.



APPENDIX

THE PROCEEDINGS

OF THE

COMMISSIONERS OF THE LAND OFFICE

IN THE MATTER OF THE

LANDS BELONGING TO THE

GOVERNMENT OF THE

ISLANDS OF THE WEST INDIES

IN THE YEAR 1881

BY



A MONSIEUR
LE CHEVALIER
DE GUEMY,
LIEUTENANT DE ROY
A BOULOGNE
SUR MER.



N vous dédiant cet OUV-
VRAGE, je voudrois
faire connoître à la po-
sterité, un HOMME ai-
mable, & publier un éloge écrit
dans tous les cœurs ; je voudrois
exprimer des sentimens d'amour
& de respect, & servir d'organe à
tous les honnêtes gens qui ont l'hon-

neur de vous connoître & de vous fréquenter.

Je suis bien sûr d'être applaudi, si je peins fidelement le tendre intérêt qu'ils prennent à votre conservation. Combien de fois ai-je été témoin de leurs allarmes pour votre santé, & des vœux qu'ils formoient pour votre rétablissement ! Puissiez-vous jouir encore long-temps du doux plaisir d'être chéri universellement ! Puissions-nous jouir nous-mêmes, pendant bien des années, de la présence d'un Chef si digne de nos hommages, par toutes les vertus qui rendent un homme cher à la patrie & à ses amis !


Je suis avec respect,

MONSIEUR,

Votre très-humble &
très-obéissant Serviteur
DESMARS, Doct. Med.



AVERTISSEMENT.


L'OUVRAGE que nous venons d'imprimer est connu de plusieurs Médecins de la Faculté de Paris, depuis plus de quatre ans, lesquels l'ont lû avec plaisir, & en ont vivement désiré la publication. C'est à leur instance que M. Desmars s'est enfin déterminé à lui laisser voir le jour, & à nous faire remettre son manuscrit à l'impression duquel nous avons apporté tous nos soins.

L'Auteur du *Journal de Médecine*, dont tout le monde connoît le sçavoir & les lumieres, a parlé de cet ouvrage en plusieurs occasions, & a prévenu le public sur son mérite & son utilité. On peut voir ce qu'il en dit au mois de Février 1754, en annonçant

le discours de M. Desmars sur
les Épidémiques, *pag. 99 & suiv.*
& au mois de Février 1765, *page*
99, en annonçant sa Lettre sur
la mortalité des Chiens.



A P P R O B A T I O N
du Censeur Royal.

J'AI lû par ordre de Monseigneur le Chancelier, un manuscrit intitulé : *Réflexions sur les constitutions épidémiques d'Hippocrate*, par M. DESMARS, Médecin; & je crois cet Ouvrage très-digne d'être imprimé. A Paris ce 10 Janvier 1762. MACQUART, Doct. Rég. de la Fac. de Med. de Paris.

A P P R O B A T I O N.

J'AI lû par ordre de Monseigneur le Vice-Chancelier, un Manuscrit intitulé *Épidémiques d'Hippocrate*, avec deux imprimés l'un *sur la mortalité des Moutons en 1761 & 1762*, & l'autre *sur la mortalité des Chiens en 1763*, par M. DESMARS, Médecin, &c. Je n'ai rien trouvé dans ces ouvrages qui puisse en empêcher l'impression. A Paris le 27 Novembre 1766. Signé, RAULIN.

P R I V I L E G E D U R O I.

LOUIS, par la grace de Dieu, Roi de France & de Navarre, à nos amés & féaux Conseillers, les Gens tenant nos

Cours de Parlement, Maîtres des Requêtes ordinaires de notre Hôtel, Grand Conseil, Prevôt de Paris, Baillifs, Sénéchaux, leurs Lieutenans Civils & autres nos Justiciers qu'il appartiendra : SALUT. Notre amée la Veuve de CHARLES-MAURICE D'HOURY, Imprimeur-Libraire de Mgr le Duc d'Orleans, ancien Adjoint, Nous a fait exposer qu'elle désireroit réimprimer, faire réimprimer des Ouvrages qui ont pour titres : *Epidémiques d'Hippocrate. L'art de cultiver les Peupliers d'Italie, avec des Observations sur les différentes especes & variétés de Peupliers, sur le choix, la disposition des Pépinières, &c.* s'il Nous plaisoit lui accorder nos Lettres de Privileges pour ce nécessaires. A CES CAUSES, voulant favorablement traiter l'Exposante, Nous lui avons permis & permettons par ces presentes, de réimprimer, faire réimprimer lesdits Ouvrages autant de fois que bon lui semblera, & de les vendre, faire vendre & débiter partout notre Royaume, pendant le temps de six années consécutives, à compter du jour de la date des presentes. Faisons défenses à tous Imprimeurs-Libraires, & autres personnes, de quelque qualité & condition qu'elles soient, d'en introduire de réimpression étrangere dans aucun lieu de notre obéissance. Comme aussi, de réimprimer, faire réimprimer, vendre, faire vendre, débiter ni contrefaire lesdits Ouvrages, ni d'en faire aucuns extraits sous quelque prétexte que ce puisse être sans la permission expresse & par écrit de ladite Exposante, ou de ceux qui auront droit d'elle, à peine de confiscation des Exemplaires contrefaits, de trois mille livres d'amende contre chacun de

Contrevenans, dont un tiers à Nous, un tiers à l'Hôtel-Dieu de Paris, & l'autre tiers à ladite Exposante, ou à celui qui aura droit d'Elle, & de tous dépens, dommages & interêts. A la charge que ces presentes seront enregistrées tout au long sur le registre de la Communauté des Imprimeurs & Libraires de Paris, dans trois mois de la date d'icelles; que la réimpression desdits deux Ouvrages sera faite dans notre Royaume & non ailleurs, en bon papier & beau caractère, conformément aux Reglemens de la Librairie, & notamment à celui du 10 Avril 1725, à peine de déchéance du present privilege; qu'avant de les exposer en vente, les imprimés qui auront servi de copie à l'impression desdits Ouvrages, seront remis dans le même état où l'approbation y aura été donnée, ès mains de notre très-cher & féal Chevalier, Chancelier de France, le sieur de Lamoignon, & qu'il en sera ensuite remis deux exemplaires de chacun dans notre Bibliotheque publique, un dans celle de notre Château du Louvre, un dans celle dudit sieur de Lamoignon, & un dans celle de notre très-cher & féal Chevalier, Vice-Chancelier, & Garde des Sceaux de France, le sieur de Maupeou, le tout à peine de nullité des presentes, du contenu desquelles, vous mandons & enjoignons de faire jouir ladite Exposante & ses Ayans causes, pleinement & paisiblement, sans souffrir qu'il leur soit fait aucun trouble ou empêchement. Voulons que la copie des presentes, qui sera imprimée tout au long au commencement ou à la fin desdits Ouvrages, soit tenue

pour dûment signifiée, & qu'aux copies collationnées par l'un de nos amés & féaux Conseillers-Secretaires, foi soit ajoutée comme à l'original. Commandons au premier notre Huissier ou Sergent sur ce requis, de faire pour l'exécution d'icelles tous actes requis & nécessaires, sans demander autre permission, & nonobstant clameur de Haro, Chartre Normande, & Lettres à ce contraires. CAR tel est notre plaisir. DONNÉ à Versailles le trente-unième jour du mois de Décembre, l'an de grace mil sept cent soixante-six, & de notre Regne le cinquante-deuxième. Par LE ROI en son Conseil.

Signé LEBEGUE.

Registré sur le Registre XVII. de la Chambre Royale & Syndicale des Libraires & Imprimeurs de Paris, N° 1205, fol. 79, conformément au Reglement de 1723. A Paris, ce 14 Janvier 1767.

Signé GANEAU, Syndic.



DISCOURS

PRÉLIMINAIRE.



ONNER une idée de la Méthode d'Hippocrate dans les épidémiques; exposer les raisons qui m'ont déterminé à changer l'ordre des matières, & rendre compte de mon travail, tant sur les constitutions, que sur les quarante-deux histoires, sont les objets de ce discours.

I.

On admire avec raison la méthode & la précision qui caractérisent les chefs-d'œuvres de l'ancienne Grèce, tels que les *Epidémiques* d'Hippocrate, l'*Histoire des animaux* d'Aristote, l'*Histoire des plantes* de Théophraste. Ces grands hommes finissoient leurs ouvrages, & n'étoient point épouvantés, parce que le Poëte appelle *limæ labor & mora*. Ils

ne se laissoient point éblouir par le desir de faire de nouvelles découvertes, & ils ne s'occupoient point à grossir éternellement la masse des faits; mais ils sçavoient discerner ceux qui tiennent lieu de principes, & les placer dans l'ordre convenable, pour conduire, par la voie la plus courte & la plus sûre, aux vérités importantes qu'ils se propoisoient d'enseigner. Cet esprit d'œconomie & de sobriété, si remarquable dans leurs écrits, & particulièrement dans ceux d'Hippocrate, étoit une suite de la pleine & entière appréhension du sujet, qui fait voir avec évidence, & convertit en principes, des propositions qu'il a fallu d'abord établir par le raisonnement. Les *théorèmes* de géométrie, que l'on démontre à des commençans, sont des *axiomes* pour des Géomètres.

Le Médecin observe, compare, apprécie les écarts de la nature, qui se manifestent par les dérangemens des facultés, d'où résulte un assez grand nombre de *données*, à l'aide desquelles il doit résoudre les problèmes de son art. Il s'agit de sçavoir si une maladie est mortelle, ou si elle sera terminée par la guérison, si elle sera longue, ou de peu de durée; si, lorsqu'elle paroît guérie, il

n'y a point de rechûte à craindre ; quels sont les jours des paroxysmes ou redoublemens ; ceux des crises , & les voies par lesquelles elles se feront , &c. Ces connoissances régulent les médicamens & la diete. Or, l'appréciation de toutes ces *données* , qui sont en assez grand nombre , considérées d'abord isolées , puis combinées , pour en former des jugemens diagnostiques & prognostiques , suppose la vûe nette , & distincte des principes qui en donnent les valeurs. Si vous les multipliez trop , en les décomposant , ils offusquent par leur nombre , & leur force diminue comme leur masse. Si vous voulez les prouver par des raisonnemens subtils , alors la Médecine , surchargée d'opinions & de théories , s'évanouit , & vous laisse l'ombre au lieu de la réalité.

Les écrits d'Hippocrate sont dogmatiques ou historiques. Les livres du *Prognostique* , des *Aphorismes* , de la *Diète* , de l'*Air* , des *Eaux* , &c. sont de la première classe. Les *Constitutions Epidémiques* , & les *Quarante-deux Histoires* , forment la seconde. Le dogme est né de l'observation éclairée par le raisonnement. Ensuite le dogme a réglé lui-même la manière d'écrire l'histoire

des faits qui l'ont fait éclore. Il n'étoit pas question , comme l'observe Galien , de donner une histoire des maladies , telle que celle de Thucydides, qui entre dans les détails les plus vulgaires de la peste d'Athènes ; qui indique non seulement tout ce qui se pratiqua pour lors, mais encore ce qui fut négligé. L'objet de cet historien étoit de peindre un événement fort intéressant pour sa nation. Celui d'Hippocrate a été d'instruire & de former des Médecins , en écartant soigneusement tout ce qui pouvoit être superflu, pour ne laisser à l'attention que les objets sur lesquels elle devoit s'exercer ; en supprimant même les symptômes qui résultent nécessairement de la maladie indiquée, comme suffisamment entendus , pour ne présenter que ceux qui fournissent une connoissance exacte & nécessaire ; en un mot, en exigeant de ses lecteurs une attention soutenue, un esprit pénétrant , un jugement sain , & les accoutumant , par une méthode austère , à vaincre dans ses livres, des difficultés assez semblables à celles qu'ils doivent rencontrer dans la pratique. Eh ! quel inconvénient y a-t-il de ne rendre l'art accessible qu'à ceux que la nature y destine , & qui deviendront

dignes de l'exercer par des efforts généraux ?

Hippocrate ne pouvoit mieux traiter ces épidémies , qu'en choisissant quatre constitutions opposées en intempéries ; qui, par conséquent , forment l'enceinte de toutes les constitutions épidémiques. Lorsqu'il s'est proposé de traiter des maladies considérées dans chaque individu , il a rassemblé quarante-deux histoires de maladies qui , par la diversité de leurs symptômes , de leur durée , de leurs crises , &c. , contiennent tous les cas particuliers. Développons cette idée.

Entre la constitution des saisons , la plus favorable & celle qui produit les maladies les plus pernicieuses , les nuances sont infinies. Depuis l'état de santé jusqu'aux plus grands dérangemens dans l'économie animale , les degrés sont sans nombre. L'art ne peut donc les représenter que par des divisions factices , qui fassent connoître les principaux termes de la progression naturelle , & distinguer par leurs secours les termes intermédiaires. Il falloit donc choisir un certain nombre de constitutions , pour avoir l'histoire des épidémies , & pareillement assez de cas particuliers , pour représenter toutes les maladies indivi-

duelles. Tel est le plan général des Epidémiques, qui ne suppose aucun système, aucune méthode arbitraire; qui ne redoute les opinions d'aucune secte; qui n'offre que des faits choisis, rangés, mesurés avec la sagesse la plus profonde. Dans l'une & dans l'autre histoire on suppose connu tout ce qui est dans l'ordre légitime, les constitutions bénignes, & les maladies bien ordonnées. On ne confidete que les grands excès; c'est-à-dire, d'une part, des constitutions vicieuses dans leur entier; & d'autre part, des fièvres ardentes & malignes. Je dis que cette histoire fournit celle de toutes les maladies; car les symptômes des chroniques, & ceux des aiguës sont appréciés suivant le même tarif. *Les maladies es plus aiguës & les plus graves, dit Hippocrate, sont avec fièvre continue.* La connoissance exacte de cette sorte de maladie emporte avec elle celle des maladies plus légères, comme la solution des plus hauts problèmes suppose celle des problèmes d'un ordre inférieur.

Galien a cru que le but principal d'Hippocrate, dans ses quarante-deux histoires, étoit d'établir l'ordre des jours critiques, dont nous voyons effectivement toute la variété dans ces histoires.

Mais n'y reconnoissons-nous pas également toute sorte de crise ? Galien lui-même ne nous y fait-il pas remarquer toutes les espèces de *dyspnées* ? Le froid, le frisson, la chaleur, la sueur, les nausées, le vomissement, la soif, le dégoût, le sommeil, l'insomnie, les urines, les déjections, les hémorrhagies, la toux, les crachats, &c., s'y trouvent gradués & combinés de tant de manières, que ce n'est pas plus l'histoire des jours critiques, que celle de chacun de ces symptômes.

Quelques commentateurs, peu éclairés sur les vûes d'Hippocrate dans ce recueil de cas particuliers, ont été surpris que le nombre des morts ait été si considérable, & se sont imaginés qu'on auroit pû guérir plusieurs de ceux que la mort a enlevés. Quelques-uns même ont tracé la conduite qu'il auroit fallu tenir en traitant ces maladies. Mais s'ils eussent observé avec Galien, que parmi ceux qui ont échappé à un sort funeste, la plûpart ont dû leur rétablissement à une forte constitution ; ils auroient sans doute reconnu que le choix étoit fait à dessein, & que l'auteur, ne voulant mettre sous les yeux de ses disciples que les plus grandes difficultés de l'art,

il avoit dû ne choisir que des maladies mortelles , ou presque mortelles.

I I.

Le premier & le troisieme livre des Epidémiques , qui sont les seuls légitimes , nous font-ils parvenus sans altération ?

Le premier livre est composé de trois sections. La premiere contient uniquement la premiere constitution. La deuxieme section contient la deuxieme & la troisieme constitution. Il paroît déjà singulier que la premiere constitution ayant suffi pour remplir la premiere section, on ait renfermé deux constitutions dans la deuxieme. La troisieme section traite un sujet qui a peu de rapport aux constitutions : ce sont des principes généraux qui peuvent servir d'introduction aux quarante-deux histoires. A la suite de ces principes on lit quatorze histoires de maladies qui terminent le premier livre.

La premiere section du troisieme livre contient trois histoires. La deuxieme en contient neuf, qui semblent être une suite des précédentes , puisque la premiere histoire de cette deuxieme section est intitulée *Quatrieme malade.*

Dans la troisieme section se voit la constitution pestilentielle , suivie de seize histoires.

On a donc mêlé les quarante-deux histoires avec les constitutions , comme ne faisant qu'un seul & même ouvrage : & c'est ce que je me propose de discuter. Mais exposons d'abord dans quelles circonstances les écrits d'Hippocrate ont été altérés.

Ptolomée , roi d'Egypte , avoit une extrême passion pour les livres anciens. Il en faisoit rassembler de toutes parts , & à grands frais , pour enrichir la fameuse bibliotheque d'Alexandrie. Il s'emparoit de tous ceux que les étrangers apportotent dans ses états , les gardoit , & leur en faisoit remettre des copies. Ayant obtenu des Athéniens , moyennant quinze talens d'argent qu'il leur donna pour gage , les ouvrages de Sophocles , d'Euripide & d'Æschine , à condition de les rendre après les avoir fait transcrire , il les garda , & leur renvoya à la place des copies qu'il en avoit fait tirer , les priant d'accepter en outre la somme d'argent dont ils étoient nantis. L'avidité du gain , qui prend toute sorte de formes , sçut profiter de l'amour de ce prince pour les Lettres. On changea les

titres des livres, on altera l'ordre des matieres; on ajouta des notes; on réunit en un seul livre, & sous un même titre, des ouvrages différens; on substitua aux noms des auteurs médiocres, ceux des hommes les plus célèbres; en un mot on employa toute sorte de déguisemens pour en imposer à ceux qui étoient chargés d'acheter les livres rares.

Les constitutions épidémiques qui peuvent être aisément contenues dans une ou deux feuilles d'impression, ont fourni le titre à un amas considérable de divers ouvrages partagés en sept livres, dont quatre sont subdivisés en sections. La plupart de ces écrits n'ont aucun rapport aux épidémies. Les Aphorismes ont été partagés de même en sept sections, grossies par des additions, & souvent des répétitions. Le livre de la Nature Humaine a été augmenté d'un ouvrage de Polybe, disciple d'Hippocrate, sur le régime; & celui qui avoit réuni ces deux ouvrages sous un même titre, ne trouvant pas que le volume fût assez considérable, y a joint encore des morceaux de sa composition.

Malgré les difficultés qui se rencontrent dans le discernement des écrits

vrais & supposés, on n'a jamais douté que le premier & troisieme livres des Epidémiques fussent légitimes. Galien a seulement reconnu des additions, & d'ailleurs a laissé subsister la distribution des matieres, telle que nous la voyons aujourd'hui. Mais il me paroît très vraisemblable que les quatre constitutions doivent être rangées de suite, & que les quarante-deux histoires, précédées de l'introduction qui se voit au commencement de la troisieme section du premier livre, ne doivent souffrir pareillement aucune interruption.

La premiere, & la principale raison est, que les constitutions n'ont aucun rapport aux quarante-deux histoires. On a vû dans la premiere partie de ce discours le plan général d'Hippocrate dans l'un & l'autre écrit. Les commentaires de Galien n'établissent aucune relation, aucune dépendance mutuelle.

Les constitutions sont écrites d'après les principes établis dans la troisieme section des Aphorismes. Les histoires ressortissent nuement & simplement aux dogmes enseignés dans le livre du Prognostique. Les premieres décrivent les symptômes communs à une multitude de malades, & dépendans des intempé-

ries de l'air. Les autres sont des histoires de maladies individuelles : elles nous apprennent à observer & apprécier les symptômes qui doivent former la base de nos jugemens dans la pratique.

On pourroit objecter que ces histoires appartiennent aux constitutions , après lesquelles elles sont rapportées , puisque *Philiscus* , qui est le sujet de la premiere , est dénommé expressément dans la troisieme constitution. On peut citer d'ailleurs plusieurs autres histoires qui ont dû être observées dans quelque une des quatre constitutions. Il faut convenir que l'auteur des constitutions est certainement l'auteur des quarante-deux histoires ; que l'un & l'autre ouvrage ont pû être faits dans le même temps ; au moins, que plusieurs observations de maladies particulieres ont été faites durant les constitutions , qui fournissoient des occasions favorables d'observer les symptômes des maladies dans toute leur latitude. Rien n'empêche donc de placer les histoires à la suite des constitutions ; mais sans confusion , sans interposition , sans en inférer , que ces deux ouvrages ne soient qu'un seul & même ouvrage.

La seconde raison, qui me fait rejeter

la disposition actuelle des matieres , est , qu'en supposant même les quarante-deux histoires appartenir aux quatre constitutions , il faudroit les rejeter toutes après la quatrieme constitution. Valesio a été assez attentif à faire remarquer parmi les histoires du premier & du troisieme livre , celles qui peuvent appartenir à la premiere & seconde constitution. Elles sont confondues avec celles de la troisieme. Quelques-unes se trouvent parmi les histoires du troisieme livre : or , cette confusion une fois admise , il étoit aussi simple de les rassembler toutes , & de les placer après les quatre constitutions , que d'en former différentes distributions , dont on ne peut deviner le motif.

Enfin , Galien a reconnu que les seize histoires qui terminent le troisieme livre , n'appartenoient pas toutes à la constitution qui les precede. Le docteur Freind a osé le reprendre , parce que , dit-il , toutes ces maladies sont des fievres ardentes. Galien n'a pas nié que ces fievres fussent ardentes. Chaque constitution a des fievres ardentes d'une nature particuliere. Hippocrate prend soin d'établir les caracteres généraux dans chaque constitution , & Galien a

en droit d'examiner s'ils se retrouvoient dans les seize histoires du troisieme livre. Il a reconnu des caracteres très différens : & il en a conclu justement qu'elles ne pouvoient toutes appartenir à la constitution qui les précède. Il suffit de renvoyer à la description des fievres ardentes, qu'on y lit, pour mettre le lecteur en état de juger de la disparité de ces fievres, & combien est peu fondée la critique du docteur Freind à cet égard. Qu'on fasse attention seulement à la maniere dont ces fievres se jugeoient ; aux flux de ventre qui les accompagnoient, à l'aversion insurmontable des malades pour toutes sortes d'alimens ; & qu'on compare ces symptômes avec ceux des malades Abdéritains.

J'ajouterais qu'il n'est pas apparent que le même Médecin ait pû observer dans la même constitution les seize maladies dont il s'agit. Les trois premiers malades étoient à Thase. Supposons que le quatrieme, dont le séjour n'est point marqué, étoit pareillement habitant de Thase. Cette supposition est favorable au systême que j'attaque. Le premier malade est mort au cent-vingtieme jour de sa maladie, qui a

duré par conséquent quatre mois ; & en supposant que le second qui est mort le quatre-vingtième, & le troisieme mort le neuvieme, aient été malades dans le même-temps, encore faudra-t'il quatre mois de séjour à Thase, pour traiter ces trois malades. Le cinquieme malade étoit de Larisse, & il est mort le quatrième jour de sa maladie. Les cinq suivans étoient Abderitains. Un d'entr'eux fut jugé le centieme jour de sa maladie ; les autres, le quatrième, le vingt-septieme, le trente-quatrième & le vingt-quatrième. Voilà encore au moins trois mois passés à Abdere ; partant, sept & demi, y compris les six jours que dura la maladie suivante d'un habitant de Larisse. Le treizieme malade étoit Abderitain. On peut le comprendre avec les précédens. Sa maladie ne dura que trente-quatre jours. Le quatorzieme est une femme de Lyfique, qui mourut le dix-septieme jour, ce qui fait déjà plus de huit mois. Le quinzieme est de Thase, & peut-être compris avec les trois premiers, sa maladie n'ayant duré que vingt-un jours. Enfin, le seizieme, de Mélibée, mourut le vingt-quatrième jour. Ainsi, le Médecin, qui a traité tous

ces malades, n'a pû séjourner moins de neuf mois dans toutes ces villes, sans y comprendre le temps nécessaire pour s'y transporter. Maintenant les fievres ardentes, qui avoient commencé au printemps, ont fini dans l'automne : ce qui ne donne pas neuf mois, suivant la distribution des saisons, dans Hippocrate.

Si on demande quel étoit l'objet de l'auteur, en proposant des observations faites à Thase, à Abdere, Larisse, Lyfique & Mélibée, je réponds que les quarante-deux histoires ont été probablement tirées dans des collections considérables d'observations faites dans les villes de la Grece, & de la partie d'Asie, habitée par les Grecs, & sur-tout dans l'isle de Thase, où les trois premières constitutions ont été observées ; que ces histoires, ainsi que les constitutions, ont été choisies dans la vûe de nous faire connoître, d'une part, les influences des saisons, ou les changemens qu'elles peuvent causer dans les maladies des différentes années ; & d'autre part, les loix fixes & stables que suivent ces mêmes maladies, quelque nom qu'on veuille leur donner, dans quelqu'année que ce soit, & dans tous

les pays du monde. On lit à la fin du livre du prognostique ces paroles remarquables, qui peuvent servir également de conclusion aux Epidémiques : *Il faut observer soigneusement les caracteres des maladies populaires, & connoître les effets que doit produire l'état des saisons.* Voilà pour les quatre constitutions. Et tout de suite, & bien comprendre qu'en quelque année & en quelque saison que ce soit, les signes salutaires sont toujours tels, & ne changent pas de nature, & les signes funestes toujours mauvais ; car dans la Libye, dans l'isle de Délos, & dans la Scythie, l'observation confirme la vérité de nos principes. Ces dernières paroles n'expliquent-elles pas suffisamment l'objet des quarante-deux histoires ?

I I I.

J'ai donc partagé les Epidémiques en deux parties, dont la première contient les quatre constitutions ; la seconde renferme les quarante-deux histoires. Je ne pense pas que les titres de *première, deuxième & troisième constitution* soient de l'auteur. Je les ai laissés pour la commodité des citations, & j'ai supprimé les divisions par sec-

tions. J'ai supprimé aussi le titre de *Constitution Vésentielle*. J'ai substitué celui de *Quatrième Constitution*. Après la traduction des constitutions, j'ai placé des réflexions que je divise en deux parties. La première traite des règles suivies par Hippocrate, en établissant les causes météorologiques des épidémies. Les principales questions discutées dans cette partie sont, 1°. Pourquoi toutes les constitutions ont été réduites à quatre? 2°. Pourquoi chaque constitution contient la description de quatre saisons consécutives? 3°. D'où vient que cette description précède toujours celle des maladies? 4°. De la durée des constitutions, s'il y en a de plusieurs années. Réflexions sur les Constitutions de Sydenham. 5°. Pourquoi la description des saisons commence toujours par l'automne, & finit à l'automne suivant exclusivement? 6°. Comment Hippocrate décrit les saisons? 7°. Pourquoi il ne fait mention que des vents méridionaux & septentrionaux? 8°. Digression sur les effets de ces deux vents principaux. 9°. Comment Hippocrate observe les vents? 10°. Du chaud & du froid; & de la manière dont Hippocrate les mesure. 11°. Des effets de la cha-

leur & de la froidure sur le corps humain. 12°. De l'humidité & de la sécheresse, & de leurs effets. 13°. Comment Hippocrate mesure ces qualités de l'air ? 14°. Effets des temps nébuleux & orageux. 15°. De l'inutilité des observations faites sur les trois regnes, pour parvenir aux causes des épidémies. 16°. Qu'elle est la mesure commune de l'intempérie des saisons, ou quelle est la regle générale qu'il faut suivre dans leur estimation ?

La seconde partie de mes réflexions a pour objet la nosographie épidémique, ou l'histoire des maladies des quatre constitutions. 1°. Le dénombrement des maladies des quatre saisons, tel qu'il se voit dans la troisième section des Aphorismes, contient le dénombrement des maladies épidémiques. 2°. L'eustathie & l'eucrisie des maladies constituent leur légitimité, & c'est sur cette idée qu'on doit estimer les maladies épidémiques. 3°. Comment les fièvres sont causées par les intempéries des saisons. 4°. Divisions des fièvres épidémiques en bénignes & malignes, ardentes & continues. Raisons de ces divisions. 5°. & 6°. Descriptions des fièvres ardentes, bénignes & ma-

lignes. 7°. & 8°. Descriptions des fièvres continues, bénignes & malignes. 9°. Comment ces deux genres de fièvres contrastent & renferment toutes les fièvres épidémiques. 10°. Des principaux symptômes des fièvres ardentes & continues épidémiques, & de leurs rapports avec les intempéries des saisons. 11°. Réflexions générales sur la méthode d'Hippocrate.

Tel est le plan que j'ai suivi concernant les constitutions. Je me proposois d'en rester là, & ne voulois pas m'engager dans un plus grand travail, par le souvenir des difficultés que j'avois eu à surmonter; mais j'ai cédé à des avis respectables, & j'ai traduit les quarante-deux histoires, en y joignant un abrégé du commentaire de Galien, sur cette partie des Epidémiques, dans lequel on verra l'application des règles du pronostique aux faits de pratique, l'histoire toujours d'accord avec le dogme, & Hippocrate expliqué par lui-même. Galien n'a pas également discuté toutes les histoires: il nous abandonne souvent à nos propres forces. Quelquefois il nous renvoie à ses autres ouvrages. En vain espereroit-on retirer quelque fruit de l'étude des Epidémiques, si on

ne s'exerçoit à résoudre par soi-même les problêmes de ce genre. C'est le seul moyen d'apprendre à calculer & à prédire les événemens des maladies. Les anciens connoissoient tout le prix de la science du prognostique. Ils sçavoient combien elle est nécessaire pour obtenir la confiance des malades, faire valoir les succès & mettre à l'abri des reproches & des murmures dans les événemens fâcheux. Les hommes, de tout temps, ont eu de la vénération pour ceux qui sçavent lire dans l'avenir. Tout homme, qui connoît bien l'avenir, n'ignore pas la conduite qu'il doit tenir au moment présent. Ces anciens étoient donc regardés comme des hommes d'une espèce supérieure. On écoutoit avec respect les oracles qu'ils prononçoient, & on suivoit avec docilité leurs conseils.

La Médecine jouiroit encore du même degré d'estime & de faveur, si, au lieu de se livrer à tant de spéculations oisives, on se renfermoit dans ce cercle de connoissances dont Hippocrate a tracé la circonférence, & qui est plus que suffisante pour employer toute la vie de l'homme le plus appliqué.

Valesio a écrit des commentaires

sur les sept livres des Epidémiques ; dans lesquels il ne fait que développer & mettre à la portée d'un plus grand nombre de lecteurs les principes employés par Galien. Cet auteur fait assez les occasions de proposer des sentimens opposés à ceux de Galien, mais communément dans des choses de peu d'importance ; & son sentiment ne paroît pas toujours le plus sûr. Le chevalier Floyer n'a commenté que les quarante-deux histoires. Son but étoit d'allier la Médecine ancienne & moderne, en adaptant les principes de la circulation du sang aux faits rapportés dans les quarante-deux histoires, pour en déduire des regles de pratique. Le succès ne répond point aux promesses, & il y a peu de fruit à retirer de la lecture des commentaires du chevalier Floyer. Dix ans avant la publication de cet ouvrage, le docteur Freind avoit dit, en parlant des découvertes anatomiques de son siècle & du précédent, que, depuis la mort d'Harvée, il ne s'étoit trouvé aucun écrivain qui eût fait voir les avantages que la pratique pouvoit retirer des raisonnemens puisés dans l'anatomie.

Ce même docteur Freind a publié en


1716 le premier & le troisieme livres des Epidémiques , & la traduction de Foës , avec quelqueschangemens. Dans un avertissement au lecteur , il porte son jugement sur les diverses éditions qui avoient paru jusqu'à lui , & sur les secours qu'on pouvoit tirer des manuscrits : il déclare que , sans s'arrêter à aucun en particulier , il a pris des uns & des autres ce qu'il a trouvé de plus exact , & ne s'est permis aucune substitution ; qu'il a en outre rétabli le dialecte ionique , autant qu'il lui a été possible. Son édition est accompagnée de variantes , tirées d'un ancien manuscrit trouvé en Angleterre.

Freind a joint à son édition neuf dissertations sur les fievres , dont l'objet est d'établir des regles de pratique , relativement aux divers genres d'évacuation que la nature emploie dans la guérison. Ainsi c'est proprement un ouvrage de thérapeutique , & non un commentaire sur les Epidémiques.

J'ai traduit sur le texte grec de l'édition du docteur Freind. J'ai consulté les traductions de Calvus , Cornarius Valesio , Foës , & même la traduction Angloise du chevalier Floyer. Ces différens secours ont souvent augmenté

mes perplexités. Il est facile de faire passer l'obscurité du grec dans le latin, & de rendre énigme pour énigme. Les langues vivantes ne laissent point cette ressource. Les meilleures traductions, telles que celle de Foës, à laquelle Freind donne la préférence, & celle de Cornarius, qui paroît plus littérale, sont défectueuses en quantité d'endroits. Pour s'en assurer, il suffit de rassembler les diverses expressions dont Hippocrate s'est servi pour exprimer le délire & ses degrés, & voir avec quelle incertitude & quelle inconstance ces diverses expressions ont été rendues dans le latin. Galien ne croit pas qu'il y ait une syllable inutile dans les écrits d'Hippocrate; il est donc essentiel d'en peser scrupuleusement tous les termes.

Pour fixer la valeur de ceux qui m'étoient encore trop indéterminés, j'ai employé l'artifice dont se sert Galien dans son petit livre sur le *coma*. J'ai rassemblé tous les passages des Epidémiques, dans lesquels l'expression, qui m'étoit obscure & ambiguë, est employée. J'ai comparé ces passages, & je suis parvenu à éclaircir la plûpart de mes doutes.



ÉPIDÉMIQUES D'HIPPOCRATE.

PREMIERE CONSTITUTION.

»

»

»

»

»

»

»

»

»

»

»

»

»

»

»

»

»

»

»

»

»



THA S E , vers l'équinoxe d'automne , & jusqu'au coucher des Pléiades, il plut beaucoup & continuellement. Les pluies

étoient douces & les vents souffloient du midi. Durant l'hyver, les vents étoient pareillement méridionaux. Ceux de septentrion soufflerent peu. La sécheresse fut remarquable pour la saison, & l'hyver fut tout-à-fait semblable à un printemps. Dans celui-ci, on continua d'observer des vents méridionaux, un froid assez sensible & presque point de pluie. Le temps fut couvert & nuageux la plus grande partie de l'été. Il ne plut point. Les vents étésiens soufflerent rarement, foiblement & par intervalles.

B

» Ainsi, des vents constamment méridionaux, & de la sécheresse, caractériserent cette constitution.

» Les fievres ardentes parurent vers les premiers jours du printemps, à la suite des vents septentrionaux, qui avoient fourni un contraste de peu de durée avec la constitution générale de l'année. Peu de personnes en furent attaquées. Elles étoient bénignes, rarement accompagnées d'hémorrhagies, & personne n'en mouroit. Bien des gens eurent des parotides, les uns d'un côté seulement, les autres des deux côtés, la plûpart sans fievre, quelques-uns avec un peu de chaleur fébrile. Toutes ces tumeurs se dissipèrent sans accident, & sans venir à suppuration. Elles étoient molles, grandes, larges, sans inflammation, sans douleur & disparurent toutes insensiblement. Ces tumeurs se faisoient observer dans les adolescens & les jeunes gens, sur-tout dans les lutteurs & les athletes, rarement dans les personnes du sexe. La plûpart eurent des toux seches suivies peu après d'enrouement; quelques-uns de ces derniers eurent le testicule droit ou gauche, d'autres l'un & l'autre douloureux & enflammés, les uns avec fievre,

» les autres fans fièvre , souvent avec
 » de grandes douleurs. D'ailleurs ces
 » maladies se diffiperent fans le secours
 » de l'art.

» Mais au commencement de l'été,
 » & durant toute cette faifon , & juf-
 » ques dans l'hyver , grand nombre de
 » phthifiques furent réduits à garder le
 » lit ; dans le même temps cette ma-
 » ladie fit des progrès fenfibles dans
 » la plûpart de ceux qu'on foupçonnoit
 » d'en être attaqués ; les autres , qui
 » avoient des difpofitions à cette ma-
 » ladie , en reffentirent pour lors les
 » premières atteintes. Le nombre des
 » morts fut confidérable. La plûpart de
 » ces derniers moururent , & de ceux
 » que la maladie réduifit à garder le
 » lit , aucun que je fçache , n'échappa
 » à une mort prompte. La maladie étoit
 » plus aiguë & la catastrophe plus pré-
 » cipitée qu'elle n'eft ordinairement ,
 » tandis que les autres maladies com-
 » pliquées de fièvres même les plus lon-
 » gues étoient légères & bénignes Nous
 » en parlerons ci-après. En un mot ,
 » de toutes les maladies de cette con-
 » ftitution la phthifie fut la plus grave
 » & la feule qui enleva beaucoup de
 » malades.

» Dans ces phthifies on observoit
» ordinairement de *l'horreur* dans les
» accès. La fièvre étoit continue, aiguë,
» sans intermission parfaite. Elle avoit
» les caractères de l'hémittité triste. Un
» accès modéré étoit suivi le jour d'a-
» près d'un redoublement qui enché-
» rissoit sur le précédent, & la maladie
» devenoit plus aiguë. Les sueurs étoient
» continuelles. Elles n'occupoient point
» tout le corps. Le froid des extrémités
» étoit grand : & la chaleur se réta-
» blissoit difficilement ; les déjections
» étoient bilieuses, modiques, pures,
» tenues, mordicantes & fréquentes.
» Les urines étoient tenues, décolo-
» rées, crues & modiques ; ou épaif-
» ses avec un sédiment modique, mal
» conditionné, crud & hors de saison.
» La toux étoit petite & fréquente ; les
» crachats cuits, modiques & expec-
» torés difficilement. Ceux qui avoient
» une toux violente, ne crachoient rien
» de cuit, mais des crudités jusqu'à la
» fin. La plupart avoient mal à la gorge
» dès le commencement & durant tout
» le cours de la maladie avec rougeur
» & inflammation ; une humeur modi-
» que, tenue, âcre, distilloit sur cet
» organe. La consommation faisoit des

» progrès rapides, & le malade empi-
 » roit à vûe d'œil : un dégoût universel
 » & continuë, point de soif; enfin le
 » délire survenoit aux approches de
 » la mort. Telles étoient les phthifies
 » de cette constitution.

» Pendant l'été & l'automne il y eut
 » quantité de fievres continues bēni-
 » gnes; elles étoient longues, mais
 » d'ailleurs sans symptômes fâcheux.
 » La plûpart avoient un flux de ventre
 » qu'ils supportoient facilement, &
 » point d'autres incommodités nota-
 » bles. Les urines étoient communé-
 » ment d'une bonne couleur, mais pu-
 » res, tētiës, & avec coction vers le
 » jugement. La toux étoit modérée,
 » l'expectoration facile, point de dé-
 » goût. Ils prenoient volontiers & avec
 » succès des alimens. Enfin ces fievres
 » différoient de celles des Phthifi-
 » ques, en ce que *l'horreur* étoit sui-
 » vie d'une petite sueur. Les redouble-
 » mens étoient vagues & incertains. Ils
 » ne parvenoient point à une intermis-
 » sion parfaite, & suivoient assez les
 » périodes des fievres tierces. La moin-
 » dre durée de ces fievres étoit de vingt-
 » jours, la durée commune de qua-
 » rante; beaucoup ne furent jugées qu'au

» quatre-vingtième. Quelquefois ces
 » fièvres ne gardèrent point cet ordre,
 » & furent jugées irrégulièrement &
 » sans crise. La plupart de ces dernières
 » furent sujettes à de prompts rechû-
 » tes, dans lesquelles on observoit l'or-
 » dre des jours indiqués ci-dessus. Ces
 » fièvres se prolongoient quelquefois
 » jusques dans l'hyver; mais de toutes
 » les maladies de cette constitution, la
 » phthisie seule fut funeste, les autres
 » n'étoient point mortelles.

DEUXIÈME CONSTITUTION.

» **A** Thase la saison fut refroidie tout-
 » à-coup dès les premiers jours de
 » l'automne par de grands vents de
 » septentrion & de midi, qui soufle-
 » rent jusqu'au coucher des Pléiades,
 » & amenerent une humidité préma-
 » turée. Pendant l'hyver les vents
 » étoient septentrionaux, il pleuvoit
 » fréquemment & largement. Il tomba
 » aussi de la neige. Il y eut une alter-
 » native de beau & de mauvais temps,
 » pendant presque toute cette saison.
 » Le froid n'étoit pas excessif, mais
 » après le solstice d'hyver, & lorsque

» nous attendions le retour annuel du
 » zéphyre, il fit un grand froid. Les
 » vents septentrionaux se renforcèrent.
 » Il tomba de la neige & de la pluie
 » abondamment & continuellement.
 » Un ciel toujours obscur & orageux
 » jusqu'à l'équinoxe. Le printemps fut
 » froid. Les vents septentrionaux. Le
 » temps pluvieux, nuageux. Les cha-
 » leurs ont été fort modiques. Les vents
 » étiens soufflerent continuellement.
 » Vers le retour d'Arcturus il plut beau-
 » coup. Les vents étoient encore sep-
 » tentrionaux.

» Dans cette année remarquable par
 » l'humidité, le froid & les vents sep-
 » tentrionaux, l'hyver fut assez salu-
 » bre; mais dès les premiers jours du
 » printemps, les maladies se multi-
 » plierent, & la plupart étoient ac-
 » compagnées d'accidens graves.

» On observa d'abord des ophthal-
 » mies coulantes & douloureuses. L'hu-
 » meur étoit modique, crue, & sor-
 » toit avec difficulté. Ces maladies
 » étoient sujettes à des rechutes. Elles
 » ne disparurent que vers l'automne.
 » Durant l'été & l'automne, il y eut
 » des dyssenteries, des tenesmes, des
 » lienteries, des diarrhées bilieuses

» avec déjections abondantes d'hu-
 » meurs tenues, crues & mordicantes.
 » Quelques-uns eurent des flux pure-
 » ment aqueux. Souvent le mouvement
 » des humeurs se fit par la voie des
 » urines, qui étoient pour lors bilieu-
 » ses, aqueuses, semblables à des ra-
 » clures, purulentes. La strangurie s'y
 » joignoit. Elle étoit causée non par
 » un vice local, mais par apostase. Il
 » y eut des vomissemens de bile, de
 » pituite, d'alimens non digérés : des
 » sueurs : une humidité abondante &
 » universelle dans tous les corps. Les
 » uns étoient sans fièvre, les autres
 » avoient de la fièvre. Nous parlerons
 » de ces derniers ci-après. Ceux dans
 » lesquels tous ces maux se trouvoient
 » compliqués, tomberent dans une
 » phthisie fâcheuse.

» En automne, & pendant l'hyver,
 » il y eut des fièvres continues & quel-
 » ques fièvres ardentes. Il y eut aussi
 » quantité de fièvres de jour, de fièvres
 » de nuit, d'hémittitées, de tierces
 » exactes, de quartes, de fièvres erra-
 » tiques. Les fièvres ardentes furent
 » les plus rares & les plus bénignes.
 » Elles étoient moins sujettes aux hé-
 » morrhagies qu'elles ne sont commu-

» nément. Point de délire, & tous
 » symptômes assez légers. Elles se ju-
 » geoient fort régulièrement. La plû-
 » part se terminoient aux dix-septieme
 » jour, y compris les jours d'intermis-
 » sion. Aucun, que je sçache, n'en mou-
 » rut. Aucun ne devint phrénétique.
 » Les tierces étoient plus nombreuses
 » & plus graves. Elles avoient réguliere-
 » ment quatre accès, & étoient jugées
 » finalement au septieme, sans qu'il y
 » eut aucune rechûte à craindre. Les
 » quartes venoient tantôt à la suite des
 » fievres & des autres maladies. Sou-
 » vent aussi elles observoient dès le dé-
 » but leurs propres périodes. Elles étoient
 » de longue durée conformément à leurs
 » nature. Celles-ci même furent encore
 » plus opiniâtres qu'elles ne sont ordi-
 » nairement. Les quotidiennes, les fie-
 » vres de nuit, les fievres erratiques fu-
 » rent nombreuses & de longue durée
 » tant pour les malades alités que pour
 » ceux qui ne l'étoient pas. La plûpart de
 » ceux qui en furent attaqués, les gar-
 » derent durant tout le cours des Pléi-
 » des & jusqu'à l'hyver. Les convul-
 » sions étoient communes, sur-tout
 » parmi les enfans. Elle étoient sui-
 » vies de fievres, & reparoissoient en

» outre dans le cours de la maladie ,
» qui étoit de longue durée , mais sans
» péril , excepté les cas où rous les au-
» tres symptômes étoient mauvais.

» Quant aux fievres continues & sans
» intermission , leurs paroxysmes sui-
» voient l'ordre des tierces ; un jout
» foible & rallenti , celui du lende-
» main étoit beaucoup plus fort. De
» toutes les fievres de cette constitu-
» tion elles furent les plus violentes ,
» les plus longues & les plus fâcheuses ;
» modérées dans le commencement ,
» elles alloient toujours en augmen-
» tant , redoubloient aux jours criti-
» ques & aggravoyent l'état du malade ;
» puis elles diminuoient un peu , &
» derechef la rémission étoit suivie de
» plus grands redoublemens , princi-
» palement aux jours critiques. Les
» frissons étoient vagues & irréguliers ,
» mais plus rares & moins sensibles que
» dans les autres fievres. Les sueurs fré-
» quentes , mais modiques , en com-
» paraison de celles qu'on observoit
» dans toutes les précédentes : & loin
» de soulager elles apportoyent du pré-
» judice ; le froid des extrémités étoit
» considérable , la chaleur revenoit dif-
» ficilement ; l'insomnie n'étoit pas

„ complète , mais elle étoit suivie d'un
 „ assoupissement plus profond que dans
 „ les autres maladies; la plûpart avoient
 „ des urines ou tenues , crues , sans
 „ couleur , & qui parvenoient après un
 „ long temps à quelque degré de coc-
 „ tion , ou épaisses , mais troubles sans
 „ sédiment & sans coction , ou enfin
 „ avec des sédimens modiques , vi-
 „ cieux & crues. En général les urines
 „ étoient mauvaises , la toux survenoit
 „ sans améliorer ni détériorer l'état des
 „ malades. Ces symptômes vicieux ,
 „ vagues , irréguliers , se soutenoient
 „ la plûpart constamment & sans crise ,
 „ tant dans les cas mortels que dans
 „ ceux qui ne l'étoient pas ; & lorsqu'ils
 „ se rallentissoient ce n'étoit que pour
 „ peu de temps. Les crises furent rares ,
 „ les plus promptes arrivèrent vers le
 „ quatre - vingtième jour. Quelques-
 „ uns eurent des rechûtes , & plusieurs
 „ étoient encore malades durant l'hy-
 „ ver ; ces fievres se terminèrent le
 „ plus souvent sans crise. Tel fût le sort
 „ commun , tant de ceux qui succom-
 „ berent que de ceux qui furent guéris.
 „ A ce défaut de crises si multiplié &
 „ si diversifié , se joignoit un signe très-
 „ grave & très-fâcheux. Les malades ,

„ particulièrement ceux qui étoient
 „ attaqués de symptômes funestes ,
 „ avoient une aversion constante pour
 „ toutes sortes d'alimens ; d'ailleurs la
 „ soif étoit modérée ; mais la longue
 „ durée des maladies , les souffrances
 „ multipliées , & la fonte des humeurs
 „ conduisoient à des métastases, ou trop
 „ grandes , relativement aux forces des
 „ malades, ou trop modiques pour être
 „ de quelque utilité ; & le prompt reflux
 „ vers les parties internes précipitoit
 „ dans des accidens encore plus fâ-
 „ cheux ; il survenoit des dyssenteries ,
 „ des tenesmes , des lienteries , quel-
 „ quefois l'hydropisie. Cette dernière
 „ maladie eût aussi lieu , indépendam-
 „ ment des affections précédentes. Si
 „ quelqu'une de ces métastases se faisoit
 „ avec de violens symptômes , le ma-
 „ lade étoit enlevé tout-à-coup , lors-
 „ qu'elle étoit trop modique , elle n'é-
 „ toit d'aucune utilité ; tels furent de
 „ petits exanthêmes , qui ne formoient
 „ point des dépôts proportionnés à la
 „ grandeur du mal , & qui disparoîs-
 „ soient promptement , ou des paro-
 „ tides qui l'affaisoient trop vite , &
 „ n'étoient accompagnées d'aucun signe
 „ favorable ; l'humeur se portoit quel-

» quefois aux articulations , sur-tout à
» l'ischion ; mais rarement le dépôt
» étoit critique , les malades reve-
» noient dans leur premier état.

» Toutes ces diverses affections
» étoient mortelles ; les dernières sur-
» tout aux enfans sévres , à ceux de
» l'âge de huit à dix ans , & jusqu'à l'âge
» de puberté. Cette classe fut sujette
» non-seulement aux exanthèmes , pa-
» rotides & dépôts à l'ischion , mais en-
» core aux métastases précédentes. Dans
» les autres classes , les premières seu-
» lement , c'est-à-dire , les dyssente-
» ries , lienteries , &c. se firent observer.
» Le seul signe salutaire dans ces mala-
» dies , celui auquel dûrent leur salut
» quantité de malades qui se trouvoient
» dans le plus grand danger , étoit la
» strangurie , qui eut lieu plus commu-
» nément dans les âges indiqués ci-des-
» sus ; toutefois les autres , tant fébrici-
» tans que non-alités y furent sujets ; il
» se faisoit alors tout-à-coup un grand
» changement ; le flux de ventre le plus
» rebelle cessoit ; les malades recou-
» vroient l'appétit & la fièvre se rallen-
» tissoit ; mais la strangurie duroit long-
» temps , & les malades en souffroient
» beaucoup ; leurs urines étoient co-

» pieuses, épaisses, variées, rouges,
 » purulentes, & causoient de la dou-
 » leur ; tous ceux qui furent dans ce cas
 » guérissent sans exception.

» Dans les maladies qui sont sans
 » danger, considérez soigneusement
 » toutes les coctions des humeurs de
 » quelque partie du corps qu'elles pro-
 » cèdent ; les coctions annoncent une
 » crise prochaine & une guérison assu-
 » rée. Mais les crudités & les métasta-
 » ses malignes annoncent des défauts
 » de crises, ou des souffrances, ou une
 » longue durée de maladie, ou la mort,
 » ou des rechûtes. Pour déterminer le-
 » quel de ces pronostics aura lieu,
 » ayez égard aux autres signes. Sçachez
 » apprécier le passé, connoître le pré-
 » sent & prévoir l'avenir. Vous avez
 » deux objets à remplir : soulager & ne
 » pas nuire. L'exercice de votre art
 » suppose ces trois choses, la Maladie,
 » le Malade & le Médecin. Il faut que
 » le malade concoure avec le Médecin
 » pour s'opposer à la maladie.

» Les douleurs & les pesanteurs dou-
 » loureuses de la tête & du cou, avec
 » fièvre & sans fièvre, annoncent des
 » convulsions dans les phrénésies, sur-
 » tout après des vomissemens ærugi-

» neux. Quelques-uns en meurent très-
 » promptement. Dans les fievres ar-
 » dentes & les autres fievres avec dou-
 » leur à la nuque , pesanteur aux tem-
 » pes , obscurcissement de la vûe , ten-
 » sion à l'hypochondre sans douleur ,
 » il y a lieu d'attendre une hémorrhagie
 » du nez. Mais ceux qui éprouvent une
 » pesanteur de toute la tête avec mor-
 » sure au ventricule & nausées , vomif-
 » sent des humeurs bilieuses & pitui-
 » teuses. Cela arrive sur-tout aux en-
 » fans , qui pour-lors sont ordinaire-
 » ment attaqués de convulsions. Les
 » femmes sont sujettes aux mêmes acci-
 » dens , & en outre à des douleurs de
 » matrice. Les personnes d'un âge avan-
 » cé sont menacées de paralysie , de
 » manie ou de cécité.

TROISIEME CONSTITUTION.

» **A** Thase peu avant Arcturus & du-
 » rant cette constellation, les pluies
 » étoient fréquentes & abondantes. Les
 » vents souffloient du septentrion.
 » Mais vers l'équinoxe & jusqu'aux
 » Pléiades , les vents étoient au midi

» & les pluies furent rares & modiques ;
 » l'hyver fut froid & sec ; les vents sep-
 » tentrionaux. Il tomba beaucoup de
 » neiges. Au printemps les vents conti-
 » nuerent à souffler du septentrion &
 » nous amenerent de petites pluies
 » froides. Depuis le solstice d'été jus-
 » qu'à la canicule il plut peu. Le froid
 » étoit considérable. Alors les chaleurs
 » tout-à-coup devinrent étouffantes ,
 » & ne discontinuerent point jusqu'au
 » lever d'Arcturus : Il ne plut point. Les
 » vents étésiens soufflèrent. Sous la con-
 » stellation d'Arcturus les vents se mi-
 » rent au midi & nous eumes de pe-
 » tites pluies jusqu'à l'équinoxe. Pen-
 » dant l'hyver , quelques personnes
 » moururent subitement de paraplégie.
 » Cette maladie étoit épidémique. Il
 » n'en parut point d'autre dans cette
 » saison.

» Les fievres ardentes s'annocerent
 » dès les premiers jours du printemps ,
 » & continuerent jusques bien avant
 » dans l'été. La plûpart de ceux qui
 » en furent attaqués guériront. Mais
 » durant les pluies d'automne elles de-
 » vinrent mortelles & enleverent beau-
 » coup de monde ; on remarqua dans
 » ces fievres que les saignemens de nez

» abondants étoient salutaires & déci-
 » doient absolument de la guérison.
 » Philiscus, Epaminon & Silene, aux-
 » quels la maladie fut fatale n'avoient
 » rendu que quelques gouttes de sang
 » le quatrième & cinquième jour. Il
 » survenoit ordinairement du frisson
 » vers le jugement, sur-tout lorsqu'il
 » n'y avoit point eu d'hémorrhagie, &
 » alors le frisson se réitéroit & étoit
 » suivi de sueurs. Quelquefois l'ictère
 » se montroit au sixième jour; & la ma-
 » ladie se jugeoit par les urines, ou
 » le flux de ventre, ou une grande
 » hémorrhagie. Héraclide qui logeoit
 » chez Aristocyde fut dans ce cas. Il eut
 » une grande hémorrhagie, ensuite un
 » flux de ventre, les urines déposèrent
 » & le jugement arriva le vingtième
 » jour. Le Domestique de Phanagoras
 » ne fut pas aussi heureux: il n'eut rien
 » de tout cela, & mourut. Les hémor-
 » rhagies étoient donc fort communes
 » dans ces fièvres, sur-tout aux adoles-
 » cens, & autres qui étoient dans la
 » fleur de l'âge. Ceux de cette classe qui
 » n'eurent point d'hémorrhagie péri-
 » rent presque tous. Les plus avancés en
 » âge devenoient ictériques, ou le flux
 » de ventre, ou la dysenterie les pre-

noit : comme il arriva à Dion qui de-
meuroit chez Silene. La dyffenterie
fut aussi épidémique durant l'été. Elle
survenoit quelquefois après l'hémor-
rhagie. Le fils d'Eraton & Myllus fu-
rent dans ce cas ; ils eurent la dyf-
fenterie après une abondante hémor-
rhagie du nez , & guérèrent. Tels
étoient les divers mouvemens de
l'humeur dominante dans ces fievres.
Si l'hémorrhagie n'avoit pas lieu , les
malades avoient lors de la crise des
parotides ; quand les parotides ve-
noient à disparoître , ils ressentoient
des pesanteurs au côté gauche , ou à
l'ischion. La crise étoit suivie de dou-
leurs & d'urines tenues , & alors il
couloit un peu de sang des narines.
Antiphon , fils de Critobule , eût une
hémorrhagie vers le vingt-quatrième.
Elle s'arrêta. Il fut jugé entièrement
au quarantième. Il y eut beaucoup de
femmes malades , mais moins que
d'hommes , & la maladie étoit moins
dangereuse. Grand nombre de cou-
ches fâcheuses & suivies de maladies
mortelles. La fille de Telebulus mou-
rut au sixième jour de son accouche-
ment. Dans ces fievres les regles pa-
roissoient ordinairement aux fea-

» mes. Quelques-unes eurent aussi des
 » saignemens de nez. Grand nombre
 » de filles attaquées de la maladie don-
 » nerent alors les premiers signes de
 » puberté. L'hémorrhagie du nez &
 » l'écoulement des menstrues avoient
 » lieu quelquefois dans la même ma-
 » ladie. La fille de Détharsis eut ses re-
 » gles pour la première fois & une
 » grande hémorrhagie du nez. Ces dif-
 » férentes crises étoient également sa-
 » lutaires, dès qu'elles avoient les con-
 » ditions requises. Les femmes en-
 » ceintes attaquées de la maladie firent
 » toutes de fausses couches. L'urine
 » étoit communément de bonne cou-
 » leur, mais tenue. Le sédiment étoit
 » fort modique, les déjections tenues
 » & bilieuses. Souvent, après la cessa-
 » tion de tous les symptômes, la dyssen-
 » terie se déclaroit. Et c'est ainsi que se
 » termina la maladie de Xenophanes
 » & de Critias. Les autres qui avoient
 » des urines aqueuses, copieuses, pures
 » & tenues, après la crise annoncée par
 » un sédiment louable, & la cessation
 » de tous les symptômes devinrent aussi
 » dyssentériques. De ce nombre étoient
 » Bion qui logeoit chez Silene, Cra-
 » tias l'hôte de Xenophanes, le fils

» d'Aréton, & la femme de Mnég-
 » strate. Observez qu'ils avoient rendu
 » des urines aqueuses.

» Vers Arcturus, grand nombre fu-
 » rent jugés le onzieme jour. Ces der-
 » niers n'étoient point sujets à des re-
 » chûtes, comme les précédens. Ils
 » étoient fort assoupis. La maladie atta-
 » qua pour lors les enfans, & leur fut
 » moins funeste qu'aux autres âges. Les
 » fievres ardentes regnerent sur-tout
 » vers l'équinoxe, continuerent jus-
 » qu'aux Pléiades & pendant l'hyver,
 » la plûpart des phrénésies parurent dans
 » la même saison, & le plus grand nom-
 » bre en mourut. Il y en avoit eu aussi
 » quelques-unes dans l'été. Les fievres
 » ardentes mortelles s'annonçoient par
 » les signes suivans. Il y avoit fievre
 » aiguë, peu de frisson, insomnie,
 » soif, nausée, sueur modique au front
 » & aux clavicules seulement. Pas un ne
 » sua de tout le corps. Ils extravaguoient
 » beaucoup, & marquoient de la frayeur
 » & du découragement. Leurs extré-
 » mités devenoient froides, sur-tout
 » les mains. Les redoublemens arri-
 » voient à jouts pairs. Le quatrieme
 » étoit ordinairement le plus fâcheux.
 » La sueur étoit presque toujours froide.

» & la chaleur ne revenoit point aux
 » extrémités qui restoient froides & li-
 » vides. Point de soif ; urines noires ,
 » modiques & tenues ; déjections sup-
 » primées ; point de saignement de nez,
 » il tomboit seulement quelques gout-
 » tes de sang. Les rechûtes n'avoient
 » pas lieu. Ils mouroient dans la sueur
 » le sixieme jour. Tous ces symptômes
 » ne s'observoient pas également dans
 » les phrénésies. Elles étoient jugées la
 » plûpart au onzieme jour : quelques-
 » unes au vingtieme. lorsque la phré-
 » nésie ne se déclaroit pas dans les trois
 » ou quatre premiers jours , la maladie ,
 » de modérée qu'elle étoit dans le com-
 » mencement , prenoit vers le septieme
 » un caractere aigu.

» Le nombre des malades fut consi-
 » dérable. Ceux qui en moururent
 » étoient la plûpart des adolescens, des
 » jeunes gens, des personnes dans la
 » fleur de l'âge ; ceux dont la peau étoit
 » glabre , blanchâtre , les cheveux
 » droits , noirs , les personnes qui vi-
 » voient dans la mollesse & dans l'oi-
 » siveté ; celles qui avoient la voix hau-
 » te , petite , rude ; les begues ; les
 » personnes sujettes à la colere ; la plû-
 » part des femmes qui étoient de ce

» tempérament succomberent à la ma-
 » ladie. La guérison étoit annoncée par
 » quatre signes principaux ; les hémor-
 » rhagies du nez , des urines copieuses
 » avec un sédiment abondant & loua-
 » ble , un flux de ventre bilieux , & la
 » dyssenterie. Il étoit rare d'être jugé
 » par un seul de ces signes. On les ob-
 » servoit tous dans le plus grand nom-
 » bre des malades. Et quoique le dan-
 » ger parut alors augmenter , la guéri-
 » son n'en étoit pas moins certaine. Il
 » en étoit de même des femmes & des
 » filles. Celles dans lesquelles les signes
 » mentionnés parurent avec les condi-
 » tions requises , ou dont les regles cou-
 » lerent en abondance , guérèrent sans
 » exception. La fille de Philon avoit eu
 » une grande hémorrhagie du nez.
 » Mais ayant mangé inconsidérément
 » le septieme , elle mourut.

» Dans les fievres aiguës & sur-tout
 » les ardentes , les larmes involontai-
 » res , quand il n'y a pas d'autres mau-
 » vais symptômes , annoncent une hé-
 » morrhagie du nez. Si les autres signes
 » sont mauvais , au lieu d'hémorrha-
 » gie il faut pronostiquer la mort du
 » malade. Lorsque les parotides dou-

» loureuses , qui surviennent dans les

„ fievres, quelquefois après le jugement,
 „ ne se résolvent point & ne viennent
 „ point à suppuration, un flux de ventre
 „ bilieux ou la dyssenterie, ou des urines
 „ avec sédiment les dissipent. Tel fut le
 „ cas d'Hermippus & de Clazomene.

„ D'où l'on voit en quoi consistoit la
 „ diversité des jugemens dans ces ma-
 „ ladies. Les jours critiques furent pa-
 „ reillement semblables, ou différens
 „ entr'eux; par exemple, les deux fre-
 „ res, qui demeuroient auprès du théâ-
 „ tre d'Épigenes, furent attaqués à la
 „ même heure. Le plus âgé fut jugé au
 „ sixieme jour. Le plus jeune au sep-
 „ tième; la fièvre les reprit tous les
 „ deux à la même heure cinq jours après;
 „ & ils furent jugés finalement au dix-
 „ septieme. La plûpart après cinq jours
 „ de fièvre, eurent sept jours d'inter-
 „ mission, & furent jugés au cinquieme
 „ de la rechûte. D'autres après sept
 „ jours de fièvre & trois jours d'inter-
 „ mission furent jugés au septieme de la
 „ rechûte. Quelques-uns après six jours
 „ de fièvre & six jours d'intermission,
 „ eurent trois jours de fièvre, ensuite
 „ un jour d'intermission, puis un jour
 „ de fièvre, & furent ainsi jugés. Eva-
 „ gon, fils de Daipharses, fut dans ce

» dernier cas. D'autres encore après six
 » jours de fièvre & sept jours d'inter-
 » mission étoient jugés au quatrieme de
 » la rechûte. Dans cette classe étoit la
 » fille d'Anglais. C'est ainsi que se ju-
 » goient les malades de cette constitu-
 » tion. Point de guérison qui n'eût été
 » précédée de rechûte, & guérison cer-
 » taine, lorsqu'il y avoit rechûte. Et il
 » n'en arrivoit point d'autres que celles
 » que je viens d'indiquer. Le sixieme de
 » la maladie étoit le jour fatal lorsque
 » la maladie étoit mortelle. Epaminon-
 » das, Silene & Philisque, fils d'Anta-
 » goras, en sont des exemples.

» Lorsqu'il survenoit des parotides le
 » jugement étoit différé au vingtieme
 » jour. Quand elles se dissipoient sans
 » venir à suppuration, l'humeur étoit
 » emportée par la voie des urines. Cra-
 » ristonaëte qui demouroit chez Héra-
 » clius, & la servante de Scymnus le
 » Foulon, eurent des parotides qui sup-
 » purerent, ils moururent l'un & l'au-
 » tre. Quelques-uns étoient jugés le sep-
 » tieme jour, & avoient neuf jours d'in-
 » termission, & finalement ils étoient
 » jugés au quatrieme de la rechûte.
 » D'autres étoient jugés le septieme,
 » avoient six jours d'intermission, &
 » étoient

17 étoient jugés finalement le septieme
 18 de la rechûte. Phanocrite qui logeoit
 19 chez le peintre Gnaton , fut ainsi ju-
 20 gé. Les fievres ardentes continuerent
 21 pendant l'hyver , jusqu'à l'équinoxe
 22 du printemps , & enleverent beau-
 23 coup de monde , il y eut pour-lors de
 24 la variation dans les jours décroîtres.
 25 Les uns étoient jugés d'abord au cin-
 26 quieme , avoient ensuite quatre jours
 27 d'intermission , & le jugement final
 28 arrivoit au quatrieme de la rechûte.
 29 Ce qui faisoit en tout quatorze jours.
 30 Les enfans & les personnes âgées for-
 31 moient cette classe. Les autres étoient
 32 jugés le onzieme , la rechûte arrivoit
 33 le quatorzieme , & le jugement abso-
 34 lu au vingtieme. Lorsque le frisson
 35 arrivoit le vingtieme , la maladie se
 36 prolongeoit au quarantieme. Le pre-
 37 mier & le second jugement étoient
 38 ordinairement marqués par un fris-
 39 son. Au printemps on observoit rare-
 40 ment du frisson dans ces fievres : il
 41 étoit moins rare en été , & devint
 42 fréquent en automne ; en hyver il
 43 l'étoit encore davantage ; & alors les
 44 hémorrhagies cesserent.

QUATRIÈME CONSTITUTION.

» **V**ERS le lever d'Arcturus, après
 » une grande sécheresse, les vents
 » se mirent au midi, & la saison de-
 » vint fort pluvieuse. L'automne fut
 » couvert, nébuleux, il plut beaucoup.
 » L'hyver doux & humide, les vents
 » étoient au midi. Quelques jours
 » avant l'équinoxe le froid se fit sentir
 » assez vivement. Les vents soufflerent
 » du septentrion. Il tomba de la neige.
 » Au printemps, les vents étoient
 » méridionaux; l'air calme. Il plut
 » beaucoup & sans interruption jusqu'à
 » la caniculé. L'été fut chaud & se-
 » rein. Les chaleurs étouffantes. Les
 » vents étésiens soufflerent peu & par
 » intervalles. Vers Arcturus les pluies
 » recommencerent, & les vents étoient
 » septentrionaux. La température gé-
 » nérale de l'année ayant été méridio-
 » nale, chaude & humide, il n'y eut
 » point de maladies en hyver, si on
 » en excepte les phthysies, dont nous
 » parlerons ci-après. Mais avant le
 » printemps, & dans le temps que le

» froid se fit sentir ; il y eut beaucoup
 » d'érépèles , les uns occasionnés par
 » quelqu'accident , les autres sans cause
 » apparente. Ils furent d'un mauvais
 » caractère & funestes à bien des per-
 » sonnes. Les maux de gorge furent fré-
 » quens. Il y eut des enrouemens , des
 » fievres ardentes , des phrénésies , des
 » aphtes , des tumeurs aux parties hon-
 » teuses , des ophthalmies , des an-
 » thrax , & des flux de ventre. Les ma-
 » lades étoient sans appétit : les uns
 » avec soif , les autres sans soif. Les
 » urines étoient troubles , abondantes ,
 » & de mauvaise qualité. L'assoupisse-
 » ment presque continuel , & de l'in-
 » somnie dans les intervalles. Peu de
 » maladies étoient jugées , où l'étoient
 » difficilement. Il y eut des hydropy-
 » sies & beaucoup de phthysies. Telles
 » étoient en général les maladies re-
 » gnantes. Elles furent remarquables
 » par leur nombre & leur mortalité.
 » Entrons dans le détail de chacune en
 » particulier. Les érépèles étoient oc-
 » casionnés par des accidens assez lé-
 » gers , tels que de fort petites bleffu-
 » res dans quelques parties du corps.
 » Il étoit dangereux sur-tout aux sexa-
 » génaires de se bleffer à la tête : &

„ ces blessures, si petites qu'elles fus-
 „ sent, exigeoient de grands soins.
 „ Souvent au milieu de la curation sur-
 „ venoit une grande inflammation &
 „ l'érysipele faisoit des progrès rapides.
 „ Communément la suppuration s'éta-
 „ blissoit & consurnoit les chairs & les
 „ nerfs. Les os tomboient. Cette hu-
 „ meur n'étoit point un véritable pus,
 „ mais toute autre sorte de sanie qui
 „ couloit en abondance. Ceux que l'é-
 „ rysipele attaquoit à la tête perdoient
 „ la barbe & les cheveux. Les os étoient
 „ à découvert & se détachôient. Il s'é-
 „ couloit une grande quantité d'hu-
 „ meurs. Les uns avoient de la fièvre,
 „ les autres n'en avoient point. Cet
 „ état étoit plus effrayant que mortel,
 „ Lorsque le mal tournoit en suppura-
 „ tion, le malade guérissoit ordinaire-
 „ ment, mais si l'inflammation & l'é-
 „ rysipele venoient à disparoître, la
 „ mort étoit certaine. Il en étoit de
 „ même quelle que fût la partie du corps
 „ attaquée. Plusieurs perdirent le bras
 „ ou l'avant-bras. Les uns avoient le côté
 „ attaqué; d'autres les parties antérieu-
 „ res ou postérieures: ceux-ci avoient
 „ toute la cuisse, ceux-là toute la jam-
 „ be & tout le pied découverts, le

» pis étoit, lorsque l'érysipele atta-
 » quoit le pubis & les parties honteu-
 » ses. Telle étoit la nature des érési-
 » peles occasionnés par des blessures
 » ou autres accidens. En outre il surve-
 » noit des érysipeles dans les fievres,
 » on avant que la fievre se déclarât, ou
 » même à la suite des fievres. Dans
 » tous ces différens cas, la suppuration,
 » ou le flux de ventre, ou des urines
 » louables mettoient le malade hors de
 » péril. Si l'érysipele venoit à disparoître
 » sans quelqu'un de ces signes, la mort
 » étoit certaine. La plûpart des érési-
 » peles parurent au printemps. Il y en
 » eut aussi dans l'été & jusques dans
 » l'automne. On observa aussi des maux
 » de gorge, des inflammations à la
 » langue, des apostèmes autour de la
 » mâchoire, beaucoup d'enrouemens
 » & d'extinctions de voix, sur-tout
 » dans les phthisies commençantes, ainsi
 » que dans les fievres ardentes & phré-
 » nétiques.

» Les fievres ardentes & les phré-
 » nies commencerent dès les premiers
 » jours du printemps à la suite des
 » froids, qui s'étoient fait sentir aupa-
 » ravant. Ces maladies regnerent prin-
 » cipalement dans cette saison, & firent

» de grands ravages. Dans ces fièvres
» les malades étoient assoupis dès le
» commencement avec nausée, hor-
» reur, petite fièvre, peu de soif,
» point de délire. Les redoublemens
» arrivoient ordinairement à jours pairs.
» Ils étoient marqués par l'oubli, la
» défaillance & l'extinction de voix.
» Le froid des pieds & des mains étoit
» continuel, mais plus considérable
» alors. La chaleur ne revenoit que
» lentement & imparfaitement, & en
» même temps la connoissance & la
» parole. Ils étoient perpétuellement
» assoupis sans jouir d'un vrai sommeil,
» ou dans des insomnies laborieuses.
» La plûpart avoient un flux d'humeurs
» crues, tenues, des déjections fré-
» quentes. Les urines étoient copieu-
» ses, tenues, mais rien de critique,
» rien d'avantageux dans cette évacua-
» tion. D'ailleurs on n'observoit aucun
» signe décrétoire; point d'hémorrha-
» gie convenable; aucune apostase criti-
» que. La mort arrivoit à jours incer-
» tains, assez souvent vers le temps de
» la crise: tantôt après une aphonie de
» longue durée, plus souvent après de
» grandes sueurs. Les phrénésies avoient
» beaucoup de rapport aux fièvres ag-

» dentes. Point de soif, point de dé-
 » lire furieux, comme il est ordinaire
 » dans cette maladie. Ils mouroient
 » dans une stupeur léthargique. Nous
 » parlerons ci-après des autres especes
 » de fievres. Dans cette constitution
 » les aphthes & les ulceres à la bouche
 » étoient fréquens. Les parties de la
 » génération, sujettes pareillement aux
 » ulceres, ainsi que les aînes. Il s'y for-
 » moit des tumeurs internes & exter-
 » nes. Il y avoit en outre des ophthal-
 » mies humides & fort opiniâtres. On
 » voyoit tant en dedans qu'en dehors des
 » paupieres de petites excroissances ou
 » végétations appellées *figues*, qui firent
 » souvent perdre la vûe. En général, les
 » ulceres pouissoient beaucoup de chairs
 » fongueuses sur-tout aux parties de la
 » génération. Durant l'été, grand nom-
 » bre d'anthrax, & tout ce qu'on appelle
 » pourriture : de grandes pustules, des
 » dartres : beaucoup de maladies de
 » bas-ventre. Quantité de personnes en
 » mouroient. C'étoit des tenesmes fort
 » douloureux, sur-tout dans les enfans
 » & ceux qui n'avoient point atteint
 » l'âge de puberté, dont la plûpart pé-
 » rissoient : des lienteries : des dyssen-
 » teries ; dans ces dernieres, les dou-

» leurs n'étoient pas violentes : des dé-
» jections bilieuses , grasses , tenues &
» aqueuses. La maladie prenoit ordi-
» nairement cette voie tant dans les
» fievres que lorsqu'il n'y avoit point
» de fievres : des tranchées douloureu-
» ses , des affections iliaques : il for-
» toit des matieres retenues dans les
» corps depuis long-temps , sans que
» les douleurs cessassent. Les remedes
» étoient inutiles. Les purgations ne
» faisoient le plus souvent qu'aggra-
» ver les symptômes. La plûpart de
» ceux qui se trouvoient dans ces cir-
» constances , mouroient promptement.
» Les autres résistoient plus long-temps.
» En général , dans les maladies ,
» soit longues , soit aiguës , les ma-
» lades périssoient par des affections
» de bas-ventre. Le dégoût avoit lieu
» dans toutes les maladies , & particu-
» lierement dans ces dernieres & au-
» tres accompagnées de symptômes fu-
» nestes. Les uns avoient de la soif ,
» les autres étoient sans soif. La soif ,
» lorsqu'elle avoit lieu , n'étoit point
» immodérée. Les malades étoient do-
» ciles sur cet article. Les urines sur-
» passoient de beaucoup la boisson. Elles
» étoient de mauvaise qualité , & n'a-

» voient ni l'épaisseur, ni la coction,
 » ni le sédiment ou la suspension con-
 » venables. Lorsque la suspension & le
 » sédiment étoient bons, on pouvoit
 » augurer avantageusement de la ma-
 » ladie, & c'étoit un des meilleurs
 » signes dans cette constitution, mais
 » le plus grand nombre rendoit des
 » urines qui ne signifioient que colli-
 » quation, trouble, état laborieux &
 » défaut de crises. Il y avoit de l'assou-
 » pissement sur-tout dans les phréné-
 » sies & les fievres ardentes. Il y en
 » avoit aussi dans toutes les grandes
 » maladies accompagnées de fievre. Et
 » en général, c'étoit ou un assoupisse-
 » ment profond, ou un sommeil court
 » & léger.

» Il y eut encore plusieurs autres es-
 » peces de fievres; des tierces, des
 » quartes, des fievres nocturnes, des
 » continues, des chroniques, des ir-
 » régulières, des fievres avec nausées,
 » des fievres inconstantes. Toutes ces
 » fievres étoient plus graves & plus
 » fâcheuses qu'elles ne sont ordinaire-
 » ment. On observoit dans la plûpart
 » des flux de ventre, des *horreurs*, des
 » fueurs symptomatiques, & des uri-
 » nes telles que nous les avons décrites

» ci-dessus. Elles étoient de longue du-
» rée. Les apostafes qui survenoient ,
» n'étoient point critiques. En un mot ,
» toutes les maladies se jugeoient diffi-
» cilement , ou ne se jugeoient point ,
» ou dégéneroient en maladies chroni-
» ques ; ces dernières , sur-tout. Quel-
» ques-uns furent jugés au quatre-ving-
» tième jour. La fièvre quittoit les au-
» tres à des jours non-reglés. Quel-
» ques-uns de ces derniers moururent
» d'hydropisie après être relevés. Plu-
» sieurs devinrent enflés durant le cours
» de la maladie , & sur-tout les phthi-
» siques. La phthisie étoit de toutes ces
» maladies la plus funeste. Elle com-
» mença dès l'hyver , & dès-lors plu-
» sieurs s'aliterent. Les autres conti-
» nuoient de vaquer à leurs affaires.
» Vers le commencement du prin-
» temps moururent la plûpart de ceux
» que cette maladie avoit réduit au lit.
» Les autres furent toujours vexés par
» la toux , qui se calma un peu pendant
» l'été ; mais dans l'automne ils s'ali-
» terent tous , & il en mourut beau-
» coup. La plûpart languirent long-
» temps. La maladie étoit grave dès le
» commencement ; des horreurs fré-
» quentes ; une fièvre continue , at-

» guë ; des sueurs importunes, sou-
 » vent réitérées & toujours froides. Le
 » refroidissement étoit grand, & la
 » chaleur ne se rétablissoit que diffici-
 » lement. Le ventre étoit quelquefois
 » resserré, & tout-à-coup il devenoit
 » trop libre. Les humeurs se précipi-
 » toient de la poitrine par la voie des
 » intestins. Les urines étoient abon-
 » dantes, mais de mauvaise qualité,
 » & les corps s'exténuoient. La toux
 » étoit continuelle, les crachats co-
 » pieux, cuits & liquides. L'expectora-
 » tion n'étoit pas trop pénible. Elle
 » étoit quelquefois laborieuse, d'au-
 » tres fois beaucoup plus facile. Le
 » mal de gorge étoit pareillement mo-
 » déré. Les malades se plaignoient peu
 » de la salure de l'humeur qui le cau-
 » soit. Elle couloit de la tête en abon-
 » dance. Elle étoit gluante, blanche,
 » liquide & mousseuse. L'aversion pour
 » les alimens étoit le plus mauvais si-
 » gne des phthisies, ainsi que des au-
 » tres maladies, comme il a été dit ci-
 » dessus. Elle étoit égale pour la boif-
 » son & pour le manger. Ces mala-
 » des étoient absolument sans soif. Ils
 » étoient lourds, assoupis, & deve-
 » noient la plûpart enflés & hydropi-

» ques : il survenoit de l'horreur & du
 » délire aux approches de la mort.

» La phthisie attaqua sur-tout les
 » personnes glabres , blanches , les
 » phlegmatiques , les personnes hautes
 » en couleur , ceux qui avoient des
 » yeux bleus , les leucophlegmatiques ,
 » ceux qui avoient les omoplates fail-
 » lantes , tant hommes que femmes.
 » Les mélancholiques & les sanguins
 » furent sujets aux fievres ardentes &
 » phrénétiques & à la dyssenterie ; les
 » jeunes gens au tenesme ; les pitui-
 » teux à de longues diarrhées ; & les
 » bilieux à des déjections âcres &
 » grasses.

» De toutes les saisons de cette an-
 » née , le printemps fut la plus fâcheuse ,
 » & celle dans laquelle le nombre des
 » morts fut le plus considérable ; l'été ,
 » la plus favorable & la moins meur-
 » trière ; enfin durant l'automne &
 » sous les pléïades , beaucoup de per-
 » sonnes moururent.

[» L'hyver dissipe les maladies d'été ,
 » & l'été fait disparoître celles de l'hy-
 » ver : & c'est , je crois , la raison qui
 » peut servir à expliquer la différence
 » de mortalité dans les saisons de cette
 » constitution. Cependant l'été n'étoit

» pas tout-à-fait légitime, la chaleur
» étant venuë tout-à-coup par un temps
» méridional & calme. Mais le chan-
» gement seul de l'état de l'air a rendu
» cette saison plus favorable : or j'esti-
» me que c'est une partie principale de
» l'art, de pouvoir juger sainement
» des choses dont nous venons de trai-
» ter. En faisant un usage convena-
» ble de ces connoissances, on risque
» moins de se tromper. Il faut s'appli-
» quer à bien connoître l'état de la sai-
» son, & la nature de la maladie qu'on
» traite, les avantages communs de la
» constitution & de la maladie, &
» leurs communs désavantages ; si la
» maladie sera longue & mortelle, ou
» seulement longue & terminée par la
» guérison ; si la maladie sera de peu
» de durée & mortelle, ou de peu de
» durée & suivie de la guérison. Il faut
» encore connoître l'ordre des jours
» critiques. Ces observations sont les
» sources du prognostique, & nous ap-
» prennent quels sont ceux dont nous
» pouvons entreprendre le traitement,
» quand & comment nous devons le
» faire].

NOTES

Sur la premiere constitution.

1. **M**αλθακά ως ἐν νότοις, la correction de Gadaldinus, qui lit μαλθακῶς ἐν νότοις, est conforme à la méthode suivie dans chaque constitution pour la description des saisons, dont les vents dominans sont toujours indiqués positivement.

2. Πρωὶ δὲ τῶ ἤρσι. J'ai traduit ici & par-tout où la particule πρωὶ se trouve *dès les premiers jours*. Foës, & tous les traducteurs, que j'ai sous les yeux, ont traduit *ante ver*. Dans la quatrieme constitution Hippocrate dit πρωὶ δὲ τῶ ἤρσι avant le printemps, & non πρωὶ δὲ τῶ ἤρσι.

3. Ἐπάσματα δὲ καὶ τὰ ὦτα πολλοῖσι ἐπερρήματα ἢ ἐξ ἀμφιέρων τοῖσι πλειστοῖσι ἀπυρῆσι ἔρθεσάνη. *Multis verò aurium tumores subnascebantur qui in alteram partem vergebant, plerisque etiam in utramque, iisque febre vacuis & in erectum stantibus.* Foës. J'ai mieux aimé traduire, *on observa aussi des parotides qui attaquoient*

tantôt un côté seulement , tantôt tous les deux. Elles étoient ordinairement sans fièvre. J'ai rapporté Τῶσιν πλείουσι à ἀπύρρῳσιν. Ma façon de traduire est justifiée par ce qui suit, Ἔστι δὲ οἷσι ἢ μικρὰ ἢ περιβαίτουσα. Ici οἷσι est opposé à πλείουσι. Il étoit d'ailleurs peu important de faire connoître la différence entre le nombre de ceux qui n'avoient eu qu'une parotide , & de ceux qui en avoient eu des deux côtés.

4. Ἔβρῳσιν δὲ μικρὰ , ἢ πυκνὰ. Πίσινα κατ' ἔλιγον , μόλις ἀνάγοντες. Foës traduit, *tussiendo verò pauca, densa, concocta rejiciebant*. J'ai séparé & distingué les attributs de la toux de ceux des crachats, en rapportant μικρὰ ἢ πυκνὰ à ἔβρῳσιν, & πίσινα κατ' ἔλιγον à ἀνάγοντες. D'ailleurs immédiatement après Hippocrate distingue les attributs de la toux de ceux des crachats. Οἷσι δὲ τὰ βιαίολα ξυμπύσσοι, ὅδ' ἐς ἔλιγον πεπασμὸς ἦν. Ἀλλά διετέλει ὡμὰ πύοντες. Il s'agit ici par opposition d'une toux violente qui étoit suivie de crachats cruds. On lit plus bas dans la description des continues bénignes, ἐσχωδεις ὕλην, ὅδ' ἐτα ἐσπόμενα δυσκόλις, dans lequel passage on retrouve la même attention à caractériser la toux & les crachats. Et dans la quatrième constitution qui fut,

ainsi que la première, fertile en phthi-
sies, nous lisons αἱ δὲ εἴησις εἶησαι μὲν διαί-
τίαις πολλαί, ἢ πολλὰ ἀνάγουσαι πύματα ἢ ὑγρά.

NOTES

Sur la deuxième constitution.

ξ. Π Περιρροῖσαι μετὰ πόνη χαλώδεις. J'ai rendu le mot περιρροῖσαι par *perirrhées*, comme on a fait de διάρροῖσαι diarthées. Foës traduit *circumflui humorum affluxus*, & dans la note *sunt περιρροῖσαι, circumflui humorum affluxus aut impetūs cūm ex toto velut ambiente corpore confluentes humorum alluviones in alvum ad repurgationem reponuntur, veluti cūm per urinas & vesicam transposito onere secessus fiunt.* Il prétend que dans ce passage, Hippocrate a voulu désigner spécialement l'écoulement des humeurs par la vessie; & il blâme Calvus d'avoir rendu ce mot par *fluxus ventris*. Baillou veut aussi que ce mot signifie *urinae effusiones*, parce qu'Hippocrate, ayant parlé immédiatement auparavant des évacuations par les selles, a dû indiquer ensuite celles qui se faisoient par les

urines. Effectivement Hippocrate joint par-tout ces deux sortes d'évacuations. Cependant le sentiment de Foës & de Baillou est difficile à concilier avec quelques passages des quarante-deux histoires, dans lesquels la même expression revient. Dans le quatrième malade de la troisième section, on lit *πολλά διήλθε μετά περίρροῦς χολώδεις*. Et au sixième malade qui suit la constitution du troisième livre, *ἀπὸ δὲ κοιλίης τῆς πρώτης κόπρανα πολλά διήλθε συν περιρροῦσιν πολλῶν ἐν τοῖς ἐπομέταις ὑδατέχολα πολλά διίει*. Il est manifeste qu'il ne s'agit ici que des déjections, puisqu'immédiatement après il dit, *ὄρα λιπτά ἔλιγα ἄχρα*.

6. *Ἐν ἕσσι δὲ τε ἰσχυραῖσι πάντα τὰ ὑπογράμματα μετὰ πόνου, φθισώδεις*. La traduction de Calvus & celle de Foës joignent *μετὰ πόνου* avec *φθισώδεις*. Celle de Valesio les sépare: J'ai préféré cette dernière. Dans l'énumération que fait Hippocrate des maladies de cette constitution, il distingue des diarrhées, des dysenteries, des tenesmes, des perirrhées douloureuses, bilieuses. Il déclare que tous ceux qui eurent les maladies susdites, accompagnées de grandes douleurs, devinrent phthisiques. Dans la description des hémitritées de cette même

constitution, il dit, ἢ μάλιστα πότεν μεγίστων γειόμενοι, en parlant de ces fièvres. Et plus bas, γειόμεται δὲ χρόνιον μακρόν, ἢ πότεν πολλῶν ἢ κακῆς συνίξιός. Ce qui prouve que les souffrances conduisoient les malades à la phthisie.

7. Πολλῆς δὲ τινος γειόμενης ἀκρισίης, ἢ ποικίλης ἐκ τῶν κυσμασίων. J'ai traduit : *des maladies étoient sujettes à beaucoup d'acrisies & de plusieurs sortes, c'est-à-dire, beaucoup de ces maladies ne se jugeoient pas, & il y avoit beaucoup de diversités dans les accidens qui persévéroient.* Hippocrate distingue l'acrisie de la dyscrisie : Ἀκρισῖαι πολλαί, δύσκρισι (4 constit.) Et plus bas, δύσκρισι πᾶσι πάσιν. Il ne paroît donc pas que Valesio & quelques autres soient fondés à rendre ce mot par *judicationis difficultas*. Galien, dans un endroit de son commentaire sur la deuxième constitution, soupçonne que ce mot a une double signification, sçavoir, le défaut absolu de crise, & la difficulté de la crise. Mais il n'établit cette opinion sur aucune preuve positive.

8. Ἰθνησκοι δὲ ἐκ πάντων μὲν, πλείους δὲ ἐκ τῶν παιδία. *Ex quovis autem hominum genere interibant quidem, atque ex his plurimi pueri.* Foës. Valesio traduit *ex*

omnibus quidem abscessibus interibant plurimi autem pueri. J'ai suivi Valesio en rapportant ἐκ τῶν εἰσών aux exanthèmes. Nous lisons pareillement dans la quatrième constitution, ἐκάστῃ δὲ τῶν ὑπογεγραμμένων εἰδῶν, ἦσαν οἱ κάμνοντες πολλοί, καὶ ἔθνησκον πολλοί.

9. Κακοῦβια τρίτων. Tous les traducteurs joignent ces mots à ταχὺ ξυμφάνη. Il est plus vrai de dire que, lorsqu'il y avoit un flux de mauvais caractère, il s'arrêtoit soudainement au moyen de la strangurie. Cette suppression n'étoit pas maligne, puisqu'elle se faisoit en conséquence de la strangurie, qui étoit un signe de guérison.

10. Οκίασα δὲ ἀκιδύνας. Tout le reste de cette constitution est renfermée entre deux crochets dans ma traduction, parce que le récit est fini; & ces dogmes, quoique précieux n'appartiennent pas plus à la constitution présente qu'à toutes les autres.

L'article suivant qui commence par τὰ περί κεφαλῆν, semble même appartenir moins à la seconde constitution qu'à la troisième, qui traite plus spécialement des fièvres ardentes. Je soupçonne donc que ces deux articles ont été ajoutés au texte d'Hippocrate.

NOTES

Sur la troisieme constitution.

11. ΟΙ μὲν ἔτι πλεῖστοι τῶν νοσησάντων περὶ κρίσει ἐπερρίγνεν, ἔχοντες μάλιστα εἴσι μὴ αἰμορραγίας. Ἐπερρίγνεν δὲ ἔτι ἔτι ἐφιδρῦν. Il ne paroît pas que dans l'exemplaire de Calvus ἐπερρίγνεν soit répété deux fois. Cet auteur traduit *languentium plurimi circa decretorium superfrigeabant, supersudabantque; sed ii potissimum, quibus per nares sanguis non profudisset.* Cette leçon paroît plus simple. Il est vrai que dans ces fievres ardentes il y avoit, ainsi qu'Hippocrate le déclare vers la fin de cette constitution, un frisson dans la premiere crise, & un second dans la seconde. Mais Hippocrate emploie également le verbe ἐπερρίγνεν pour le premier frisson comme pour le second. Foës, dans beaucoup d'endroits, traduit ἐπερρίγνεν, avoir un nouveau frisson; & dans d'autres simplement avoir un frisson. Sa traduction établit dans la pénultieme phrase de cette constitution trois frissons au lieu de deux. *Plerique omnes sub primam judicationem denuò rigeabant;*

quin etiam per exordia sub iudicium ipsum novo rigore correpti adhuc in ipsis morborum reversionibus unà cum iudicatione riguerunt.

12. *Ὅσον ἐν πυρεσίνων.* Cet endroit jusqu'à τὰ δὲ περὶ τὰς κρίσιαις me paroît avoir passé de la marge dans le texte. On aura écrit à la marge les principaux signes des hémorrhagies critiques, en lisant la description des fièvres ardentes de cette constitution, dans lesquelles les hémorrhagies étoient si fréquentes. Pourquoi Hippocrate interrompéroit-il son récit, pour prononcer des aphorismes, qui n'ont point de rapport au principal objet des constitutions.

13. *Τὰ δὲ περὶ τὰς κρίσιαις ἐξ ὧν ἐν διαγνώσκουσι ἢ ἕμια ἢ ἀνόμοια.* Les exemplaires varient ; (Voyez les différentes leçons rapportées par Foës dans son commentaire.) les traducteurs pareillement. Hippocrate, ayant rapporté les diverses manières dont les fièvres ardentes étoient jugées, termine cet article, comme Aristote a terminé grand nombre de chapitres. *Τὰ δὲ περὶ τὰς κρίσιαις. Ec hæc de crisiibus dicta sunt. Εξ ὧν ἐν διαγνώσκουσι*, & ces faits nous apprennent à discerner dans quels cas nous devons attendre

les mêmes crises ou des crises différentes relativement aux sexes , aux âges & aux tempéramens. Et cette diversité dans les jugemens s'étendoit aussi aux jours critiques. Ainsi qu'on l'observa dans les deux freres qui logeoient près , &c.

N O T E S

Sur la quatrieme constitution.

14. J'ai supprimé le titre *κατάστασις λοιμώδης* qui paroît suspect à Galien. J'ai supprimé pareillement ces premiers mots *ἔτος νόσιον ἔσομερον, ἄποια διὰ τέλους*, qui me paroissent être un second titre aussi suspect que le premier. Hippocrate ayant terminé le récit des saisons de cette constitution par ces mots, *Γενομένη δὲ τῆ ἔτους ὄλα νόσιον ἐν ὑγρῷ, ἐν μαλακῷ*, comme dans la premiere & seconde constitution, il y auroit ici une répétition inutile & peu conforme à la méthode de notre auteur.

15. *κοιλίας παραχώδεις*. Rien de plus fréquent dans les Epidémiques que cette expression pour signifier le flux de ventre. Un peu plus bas, Hippocrate s'en

D' H I P P O C R A T E. 71
fert également pour les urines. Le même mot fert encore pour exprimer la confusion des idées. Τα τῆς γυναικὸς παραχόδεια.

16. Απόστολοι δὲ πάντες μὲν ἐγένοντο, ἢ ἐπὶ πάσαις ποῖσι προγεγραμμένοισι, ἢ ἐγὼ ἔδειπώ παρὰ ἰατρούχην. Πολλοὶ δὲ μάλιστ' αὐτοὶ, ἢ οἱ ἐκ τεινέων, ἢ ἐκ τῶν ἄλλωτῶν, οἱ ἢ ἐλεθρίως ἔχουσιν. Dans le manuscrit nouveau, cité dans l'édition de Freind, on lit πολὺ δὲ μάλιστ' αὐτοὶ, au lieu de πολλοὶ δὲ μάλιστ' αὐτοὶ. Ce qui rend le sens de ce passage plus intelligible. *Le dégoût étoit général dans toutes les maladies décrites ci-dessus. Il étoit à un plus haut degré dans ces dernières & sur-tout dans ceux qui en étoient attaqués mortellement. Pareillement dans les autres maladies lorsqu'elles étoient funestes. Il établit l'universalité du dégoût dans toutes les maladies de cette constitution, & observe & marque les cas où ce symptôme étoit monté au plus haut degré. Foës remarque avec juste raison l'obscurité de ce passage énoncé tel qu'il est dans son édition.*

17. Ὅτι καθάρσιαι χρησαίεσθαι ἔτιχεν. Il s'agit ici des choses contenues dans les urines & non de la manière dont elles étoient rendues. La traduction de Foës n'exprime point le sens de l'auteur. *Neque*

probe expurgabantur urinae. Hippocrate avoit dit précédemment que les urines n'avoient ni épaisseur ni coction, & dans ces derniers mots il ajoûte qu'elles n'avoient ni sédiment ni énéoreme convenable.

18. Ἐπί πολλοῖσι γάρ αἱ κατὰ κύστιν καθάρσιες χρῆσαι γειόμεναι, ἀγάθου.

Est-ce une continuation du récit d'Hippocrate? Calvus & Cornarius l'ont ainsi entendu. Est-ce une réflexion générale sur les urines qu'il vient de décrire? Foës & Valesio semblent suivre ce dernier sens. Il n'est pas vraisemblable qu'Hippocrate ait voulu placer ici une sentence aussi vulgaire, un dogme aussi connu que celui dont il s'agit. Mais aussi l'histoire de cette constitution ne permet pas de croire que le grand nombre des malades ait eu des urines bien conditionnées. Il me paroît donc qu'on peut sous-entendre le mot *συμμοῖσι*, & le sens de ce passage sera que dans ceux qui ont été guéris, un des meilleurs signes étoit une urine dont l'hypostase & l'énéoreme étoient bien conditionnés. Hippocrate avoit dit plus haut dans la description des érésipeles, que la suppuration ou un flux de ventte opportun, ou des urines louables met-

toient

toient le malade hors de danger.

19. Τῷ δὲ φθινοπώρῳ, ἃ ὑπὸ πλεθιάδα πάλιν ἔθνησκον οἱ πολλοὶ τεταρταῖοι. Ce dernier mot: τεταρταῖοι a été visiblement ajouté du texte. Outre les raisons alléguées par Galien, il suffit de considérer qu'il s'agit dans cet endroit de comparer entr'elles les saisons relativement à la mortalité. Cette méthode de comparer les saisons relativement à certains objets, se retrouve à la fin de la troisième constitution. Ἐπεὶ ῥίγνι ἡ ἐλάχιστοι μετ' τῷ ἥρῳ, θέρους πλείντι, φθινοπώρῳ ἔτι πλείντι, ὑπὸ δὲ χειμῶνα πολὺ πλείντι.

REFLEXIONS

Sur les Constitutions Épidémiques.

LES maladies épidémiques reconnoissent pour causes générales les intempéries des saisons. Les saisons pèchent par excès de froidure, de chaleur, de sécheresse & d'humidité. Et parce que ces qualités de l'air dépendent beaucoup de la force & de la direction des vents, les vices des saisons sont nécessairement liés avec le mouvement

de l'air. Ces causes générales sont modifiées par le lieu de l'habitation, les alimens, l'âge & le tempérament qui favorisent ou contrarient les causes générales, & produisent des changemens plus ou moins analogues aux vices des saisons. Il est donc nécessaire de bien connoître tous ces élémens, lorsqu'on veut développer la génération des épidémies. Il faut sçavoir ensuite les combiner & s'exercer à cette espece de calcul pour descendre aux cas particuliers, & les traiter avec succès. On trouve dans le livre *de l'air, des eaux & des lieux*, ce qui concerne le sol & l'exposition des habitations, les bonnes & mauvaises qualités des eaux, &c. Le traité *de la nature humaine* apprend à connoître les divers tempéraments. Et la troisième section des *Aphorismes* donne des principes sur les intempéries de l'air, les saisons & les différents âges. Cette doctrine élémentaire suffisamment établie, il convenoit d'en faire l'application, & c'est l'objet des quatre constitutions épidémiques.

*Hippocrate a dû choisir quatre
constitutions principales.*

Les géomètres préparent la solution des problèmes en établissant des axiomes & des théorèmes qui expliquent la nature & les principales propriétés des lignes surfaces ou solides, sur lesquelles il faut opérer. Ces théorèmes doivent être réduits au plus petit nombre nécessaire pour l'intelligence de la matière, & les problèmes ne doivent être pareillement multipliés que suivant l'exigeance des cas qu'ils embrassent. Cette sobriété, qu'on admire dans les mathématiciens, ne scauroit être trop imitée dans les ouvrages qui proposent des opérations intellectuelles, difficiles & compliquées, telles que celles dont je viens de parler. Il étoit essentiel de réduire les propositions fondamentales au plus petit nombre, de les présenter sous la forme d'axiomes ou de vérités reconnues, de passer ensuite à des problèmes, de la solution desquels dépendoit celle de tous les cas particuliers. Cette méthode étoit d'autant plus

permise dans le sujet traité par Hippocrate, que toutes les propositions qu'il emploie gissent en faits qui n'ont pas besoin de démonstration. Hippocrate suppose d'ailleurs dans ses disciples toutes les connoissances physiques qui servent à lier les causes aux effets. En procédant ainsi il mettoit sa doctrine à l'abri des vaines disputes des sophistes, & lui assuroit l'immortalité dont elle jouit. Ces principes posés, il nous offre quatre exemples, qui nous montrent l'application la plus vaste qu'on en puisse faire; il nous les offre, dis-je, sous la forme d'histoires & laisse un champ libre à nos réflexions. Semblable au divin Homere qui nous enseigne les plus grandes vérités de morale par des fables dont il nous laisse deviner le sens; Hippocrate expose toute la théorie des épidémies, sans paroître avoir d'autre objet que de nous instruire des faits relatifs à la médecine. Cet artifice commun au prince des Poëtes & des Médecins, a l'avantage d'exciter notre curiosité & de nous faire chercher avec ardeur, ce qu'on a feint de dérober à notre connoissance, ou du moins ce qu'on a présumé que nous devions trouver par nos propres forces. Il nous procure le plaisir de l'in-

vention, & dès-lors l'instruction que nous en retirons est plus profonde, & nous devient propre, parce qu'elle est le fruit de notre travail.

Les constitutions varient d'une infinité de manières: car les degrés de froid & de chaud, &c. combinés avec les différentes directions des vents & leurs forces présentent un grand nombre de résultats. Il y a d'abord quatre constitutions simples & quatre constitutions composées, & une neuvième, qui donne la température parfaite. Voyez *les commentaires de Galien, sur la 3^e section des Aphorismes*. Ensuite si vous divisez chaque intempérie en grande, petite & moyenne, vous formez de nouvelles subdivisions, comme le propose Galien, qui ne craint point ici de multiplier les êtres sans nécessité. Hippocrate n'ignoroit point toutes les divisions. Mais il vouloit resserrer ses enseignements dans de justes limites. Il vouloit que ses disciples s'exerçassent à déduire de sa doctrine les conséquences nécessaires qu'elle présente. Il a donc réduit toutes les constitutions à quatre principales. La première sert d'exemple pour les constitutions chaudes & sèches. La deuxième propose une

année froide & humide. Dans la troisième le froid & la sécheresse ont dominé. La quatrième est remarquable par la chaleur & l'humidité. Connoître bien ces quatre constitutions, c'est scavoir l'histoire de toutes les épidémies possibles. Ces histoires ont été, sans doute, choisies parmi un grand nombre d'autres, qui n'étoient point également propres à remplir les vûes que l'auteur se proposoit. Mais d'ailleurs il n'étoit pas facile de trouver dans une suite de constitutions telle nombreuse qu'elle fut, quatre modèles qui répondissent exactement aux idées que nous pouvons nous en former relativement aux intempéries de l'air; de-là vient que les constitutions décrites ne sont pas également dans toutes leurs parties, chaudes & sèches, froides & humides, &c.

II.

Chaque constitution contient au moins l'histoire de quatre saisons.

Quelquefois Hippocrate fait mention de l'état général des saisons antérieures à la constitution qu'il décrit, mais ses observations embrassent tou-

jours les quatre saisons de l'année, dont il fait un tout. Hippocrate distingue dans ses Aphorismes des constitutions journalières, καὶ ἡμέριον καταστάσεις, des constitution de saisons ὡρῶν καταστάσεις, des constitutions d'années καταστάσεις ἐνιαυτοῦ. Il auroit pu, & c'est une suite de sa doctrine, admettre (comme Sydenham & plusieurs modernes l'ont fait) des constitutions de plusieurs années. Nous en parleront dans l'article suivant. Après avoir traité aphoristiquement de toutes les constitutions inférieures, c'est-à-dire des constitutions journalières, des constitutions d'une ou deux saisons, & suivi la forme synthétique dans les élémens de cette science, il nous donne à analyser quatre constitutions d'année pour nous y faire retrouver les principes généraux établis précédemment & nous mettre sur les voies de connoître les constitutions présentes, & pressentir par l'état des saisons celles qu'on doit attendre.

I I I.

Hippocrate décrit de suite les quatre saisons de l'année avant d'entrer dans le détail des maladies.

Les Medecins de Breslau, dans leur

histoires des maladies de 1699, 1700 & 1701, ont partagé l'année suivant l'usage des astronomes, en quatre parties égales & donné après la description de chaque saison, l'histoire des maladies qu'ils avoient observées dans cette même saison. Le docteur Huxham, dans ses annales, ou *Observations sur l'air, & les maladies épidémiques de Plimouth*, divise l'année par mois dans son premier volume, & par lune dans le second. Il expose dans un assez grand détail, l'état de l'atmosphère pendant chaque mois, & indique ensuite ou décrit les maladies courantes. Toutes ces méthodes sont vicieuses, & ne peuvent que marquer les causes des épidémies en les morcelant & en éloignant leurs diverses parties les unes des autres; elles ne supposent aucun principe connu qui puisse servir de base. Elles font abstraction de toutes les connoissances qui nous ont été transmises sur cette matiere. Ces auteurs & ceux qui les ont imités, perdent un temps précieux à amasser des matériaux pour les siècles à venir, sans dessein formé, sans objet déterminé & refusent de jouir dès-à-présent, des travaux des siècles précédens. L'amour de la nouveauté nous

féduit. Nous ignorons toutes les fausses tentatives de ces mêmes anciens que nous voulons surpasser. L'intervalle, qui nous sépare, n'a épargné que leurs chefs-d'œuvres, & encore n'ont-ils pas tous évité le sort commun des choses humaines.

Les maladies du printemps ne dépendent pas, il est vrai, des intempéries de l'été qui le suit; & celles de l'été ne sont point liées avec les excès de l'automne suivant. Mais comment jugera-t'on des épidémies qui paroissent en automne, à moins de rassembler les saisons précédentes, & d'établir leurs caractères? Les quatre saisons devoient donc être décrites sans interruption. Les fièvres automnales, qui sont le principal produit des constitutions, sont engendrées par des causes qui ont éprouvé des degrés alternatifs d'accroissement & de décroissement pendant le cours des quatre saisons. Semblables à toutes les productions de la nature dans cette saison, elles portent l'empreinte des qualités de l'air, qui leur ont donné naissance.



l'épidémie; mais souvent il est nécessaire de remonter aux années précédentes. Hippocrate, dans la constitution du 3^e liv. des *Epidémiques* avant de décrire les quatre saisons de l'année, déclare que les saisons antérieures avoient été sèches, & Galien expliquant les maladies de la 3^e Constitution du 1^{er} liv. & ne trouvant pas de causes suffisantes dans les saisons décrites, suppose des intempéries antérieures; à l'aide desquelles il donne des raisons plausibles des faits rapportés par Hippocrate.

Non-seulement il faut connoître les saisons qui accompagnent & précèdent l'épidémie; mais souvent il est nécessaire de remonter aux années précédentes. Hippocrate, dans la constitution du 3^e liv. des *Epidémiques* avant de décrire les quatre saisons de l'année, déclare que les saisons antérieures avoient été sèches, & Galien expliquant les maladies de la 3^e Constitution du 1^{er} liv. & ne trouvant pas de causes suffisantes dans les saisons décrites, suppose des intempéries antérieures; à l'aide desquelles il donne des raisons plausibles des faits rapportés par Hippocrate.

En effet, s'il est nécessaire de connoître dans chaque année l'état des saisons qui ont précédé les maladies d'automne, parce qu'elles influent sur le nombre, le caractère, la durée de ces maladies, pourquoi négligeroit-on de remonter aux constitutions des années précédentes qui peuvent avoir établi le germe de l'épidémie régnante? Fernel,

Sydenham & Ramazzini ont répandu des doutes sur la doctrine d'Hippocrate, faute d'avoir mis cette regle en pratique. Les deux premiers se sont contentés d'affirmer que dans des années bien réglées on avoit observé des épidémies très-fâcheuses, & que dans des années mal réglées, souvent il n'y avoit point eu d'épidémies. Ramazzini a fait plus. Il a pris soin de décrire fort au long les saisons qui précédoient & accompagnoient les maladies, pour porter jusqu'à la démonstration, les principes avancés par Fernel, & Sydenham.

Dans sa dissertation sur les constitutions des années 1692, 93 & 94, il rapporte que durant ces trois années qui n'eurent aucune ressemblance entr'elles quant à l'état des saisons, il régna à Modene une fièvre pourprée qui fit beaucoup de ravages l'année 1692, dont le printemps fut l'époque de cette maladie, n'offre que des saisons bien réglées. L'année suivante fut désordonnée dans toutes ses saisons, l'hiver ayant été trop doux, le printemps froid & humide, l'été excessivement humide, & l'automne très-sec & très-chaud : enfin l'année 1694 fut fort sèche dans les quatre saisons, excepté depuis l'équi-

noxe du printemps jusqu'au commencement d'Avril ; l'hiver d'ailleurs fut très-froid & les chaleurs de l'été immodérées. Pendant ces trois années, comme je viens de le dire, régna à Modene une fièvre pourprée, que le printemps faisoit revivre chaque année, qui dans l'été dépofoit sa pourpre, pour me servir de l'expression de Ramazzini, sans changer de caractère ; & qui reprenoit tout son extérieur, lorsque les chaleurs avoient cessé. Voilà un argument puissant contre la doctrine des qualités sensibles : & comment le concilier avec le passage de Galien, *lorsque les saisons sont bien réglées, il n'y a ni peste ni épidémie, mais seulement des maladies qui dépendent du régime ?* Ramazzini présente ces objections dans tout leur jour ; il finit néanmoins par attribuer aux vents du midi les maux de cette constitution. Cependant on ne voit pas que dans l'année 1692, qui fut légitime dans toutes ses saisons, les vents méridionaux aient été dominans ; il n'en étoit pas de même des années 1693 & 94. Mais les causes doivent être antérieures aux effets ; & les intempéries de ces deux dernières années pouvoient tout au plus entretenir l'épidémie commencée dans

l'année précédente. Il étoit dont sensible qu'il falloit remonter plus haut pour trouver les sources de l'épidémie; & examiner si l'année 1691 n'y avoit pas donné lieu. Heureusement le même Ramazzini nous a laissé la description tant des saisons, que des maladies de cette année, qui fut mémorable par une sécheresse excessive & constante, par le froid immodéré de l'hyver & les chaleurs énormes de l'été: elle fut glorieuse & lucrative aux Médecins, dit cet auteur, à cause du grand nombre des maladies & du succès du traitement. Mais la malignité & les ravages de la petite vérole en automne rabattirent beaucoup de leurs prétentions.

Ainsi l'année 1691 portoit un caractère *automnal*, s'il est permis de se servir de cette expression, & ce caractère commença à se manifester dans l'automne comme il arriva dans la 3^e constit. de l'isle de Thase qui étoit d'une température automnale. L'hyver suivant, qui fut légitime, ne pouvoit qu'assoupir & rallentir les humeurs qui avoient une tendance marquée vers la circonférence, puisque la petite vérole dominoit à la fin de l'automne; il étoit donc nécessaire qu'au printemps, qui fut doux & ten-

péré, les effets résultans des saisons de l'année précédente, parussent dans tout leur jout : » au printemps se voient les
 » manies, les mélancholies, les épilé-
 » sies, les hémorrhagies & toute sorte d'es-
 » florescences à la peau » parce que le
 corps se purge des humeurs vicieuses,
*profundum corporis expurgatur vitiosis
 humoribus à partibus principalibus ad
 cutem pervenientibus.* Non que cette
 saison produise des humeurs vicieuses,
 lorsqu'elle est bien réglée, comme
 étoit celle de 1692, au rapport de Ra-
 mazzini. Elle préserve au contraire des
 maladies, en séparant les impuretés du
 sang. Les fièvres pourprées du printemps
 de 1692 annonçoient donc suffisamment
 qu'il étoit resté dans les corps des germes
 vicieux, qui devoient leur origine à des
 temps antérieurs.

L'éruption cessoit dans les chaleurs
 de l'été & reparoissoit vers le lever d'Ar-
 turus, disparoissoit derechef aux pre-
 miers froids; & ces retours réglés furent
 observés pendant trois années consécu-
 tives.

Il y a des maladies communes au
 printemps & à l'automne, telles sont
 celles qui dépendent des mouvemens
 de l'humeur mélancholique. Ces mala-

dies se font voir dans l'une & l'autre saison. Voyez & pesez les Aphorismes 20 & 22.^e. de la 3.^e section, & tout le merveilleux de Ramazzini disparaîtra.

Nous voyons pareillement dans l'histoire des maladies que nous à laissée Sydenham, des constitutions générales de deux, trois, à quatre années, dans lesquelles reparoissent les mêmes maladies dans les mêmes saisons, malgré l'inégalité & la dissemblance des années quant aux intempéries de l'air.

Toutes ces observations, au lieu de combattre la doctrine ancienne, servent à l'éclaircir & à la confirmer, lorsqu'elles sont approfondies par un lecteur versé dans les écrits d'Hippocrate.

Sydenham observe lui-même que les différentes années des constitutions générales ne se ressemblent que dans la maladie principale qui reparoît vers l'automne, & convient que toutes les autres maladies qu'il appelle intercurrentes suivent le génie des saisons. Mais si cette maladie principale & dominante en automne est elle-même une maladie propre à l'automne, si c'est un produit de l'humeur mélancholique altérée & viciée par des intempéries de longue

durée, qu'y a-t-il d'extraordinaire de la voir reparoître trois ou quatre années consécutives ? Faudra-t-il avoir recours à des causes métaphysiques pour en expliquer le retour ? Je ne m'étendrai pas davantage sur cet article.

V.

Hippocrate commence la description des saisons par l'automne inclusivement & finit à l'automne suivant exclusivement.

On vient de voir que les constitutions générales établies par Sydenham & Ramazzini déconlent naturellement des principes qui servent à expliquer les constitutions annuelles, & que les retours réglés de quelques maladies revêtues de certaines apparences, ne forment point d'exception aux règles générales, & n'autorisent point à supposer d'autres causes annuelles de ces retours réglés. Hippocrate devoit donc se borner à nous donner des histoires de constitutions annuelles, comme il a fait. Galien, qui possédoit parfaitement la doctrine d'Hippocrate, dit que l'histoire des saisons dans les Epidémiques

commence toujours là, où les saisons s'écartent beaucoup de leur température légitime. Mais il est visible que le plan général d'Hippocrate est de mettre l'automne à la tête des quatre saisons, qu'il se propose de décrire. Il suffit de jeter les yeux sur le commencement de chaque constitution. Lorsque l'intempérie a commencé avant le lever d'Arcturus comme dans la deuxième & troisième constitution, Hippocrate ne manque pas d'en faire la remarque : pareillement dans la quatrième, il déclare quel avoit été le caractère général des saisons qui avoient précédé l'automne, sans les décrire en particulier. Mais quoique son récit commence toujours au temps où les saisons deviennent intempérées, il ne comprend néanmoins la description particulière des saisons, que depuis un automne inclusivement, jusqu'à l'automne suivant exclusivement.

Tous les Orientaux au rapport de S. Jérôme, commençoient l'année par le mois que les Hébreux appellent *Tisri*, qui répond à notre mois de Septembre. Le ménologue des Grecs commence pareillement au mois de Septembre. Les Hébreux avant la loi de Moïse sui-

voient en cela la coutume des Orientaux, & croyoient que le monde avoit été créé dans cette saison. Hippocrate s'est donc conformé dans la description des quatre saisons à l'ordre commun.

Une autre question jointe à celle-ci, est de sçavoir d'où vient le silence gardé par Hippocrate dans la partie nosologique de chaque constitution, sur les maladies du premier automne, dont il a décrit les intempéries; tandis qu'il fait connoître celles du second automne de la température duquel il ne fait pas mention; & quelquefois même celles de l'hyver suivant. Mais ce procédé est conforme aux Aphorismes de la 3^e. sect. dans lesquels il combine les saisons deux à deux, suivant les intempéries opposées. Car alors il indique les maladies qui doivent arriver l'été, en conséquence des intempéries d'un hyver & d'un printemps précédens. Pareillement il déclare quelles maladies doivent arriver pendant un hyver, sur la température duquel il ne fait aucune supposition en conséquence des intempéries supposées dans un été ou un automne précédens. Dans l'un & dans l'autre cas il ne fait aucune mention de maladies dans la première des deux sai-

sons. Hippocrate exige d'ailleurs que toute l'année ou la plus grande partie de l'année soit remarquable par quelques intempéries, pour que les maladies portent les caractères de l'année: or, lorsque les intempéries ne commencent qu'à l'automne ou peu avant l'automne, les maladies ne peuvent point avoir déjà acquis dans cette saison les caractères qui deviennent généraux par la continuation.

Les aphorismes de la 3^e section, qui énoncent les maladies propres à chaque saison, n'attribuent rien de commun à l'automne & à l'hyver, tandis que l'hyver & le printemps, le printemps & l'été, l'été & l'automne, ont des maladies communes à chacune de ces deux saisons. Sydenham divise les épidémies en épidémies de printemps & épidémies d'automne. Parmi les premières, dit cet auteur, les unes commencent quelquefois vers le mois de Janvier, sont dans toute leur force vers l'équinoxe, & finissent au solstice d'été. Telles sont la rougeole & les fièvres tierces printannières. Les autres ne commencent qu'au printemps, sont dans toute leur force vers l'équinoxe d'automne & finissent aux premiers froids. La peste

& la petite vérole font de ce nombre. Mais les épidémies d'automne, telles que la dyssenterie, les fièvres tierces & quartes, n'ont qu'un regne de deux mois, & expirent au bord de l'hyver. Donc toutes les épidémies d'automne & de printemps, suivant le docteur Sydenham, sont finies au commencement de l'hyver, & un nouvel ordre de maladies commence.

Suivant ces observations l'année nosologique commence au solstice d'hyver & finit au solstice d'hyver de l'année suivante, tandis que l'année météorologique va d'un automne à l'autre. Ce qui est conforme à l'ordre établi dans les Epidémiques d'Hippocrate. Cependant la troisième constitution nous apprend que cette règle est sujette à des exceptions : & nous observons quelquefois que les premiers froids de l'hyver ne sont pas capables de suspendre le cours des épidémies, qui s'étend jusques bien avant dans les saisons suivantes. Mais alors les maladies reçoivent différentes modifications, suivant le génie des saisons qu'elles parcourent.

V I.

*De la maniere dont Hippocrate a décrit
les saisons.*

Les seuls objets considérés par Hippocrate dans l'observation des saisons , sont , comme nous l'avons dit , la chaleur , la froidure , la sécheresse , l'humidité , les vents de nord & de sud , dont les effets sont déterminés dans les Aphorismes. C'étoit les seules puissances connues. Tout autre objet devoit être écarté de la description des saisons. Mais de quelle maniere convenoit-il de décrire les saisons relativement à ces qualités ? Car il ne s'agit ici que des excès. Les saisons , lorsqu'elles sont dans leur juste température , ne peuvent être causes de maladies épidémiques. Il faut donc bien connoître en quoi consiste le bon ordre ou la juste température des saisons , puisque c'est d'après cette connoissance , que nous pouvons estimer les excès. Hippocrate s'est expliqué là-dessus en peu de mots. Dans le livre de l'Eau , de l'Air , &c. il exige des pluies en automne ; un hyver qui ne soit ni trop doux & trop humide , ni trop froid ;

au printemps & dans l'été des pluies convenables à la saison. Galien est entré dans un plus grand détail. Au lever d'Arcturus, dit-il, les pluies commencent & les vents froids annoncent la fin de l'été & le commencement de l'automne. Ensuite le temps se refroidi peu-à-peu : & vers le coucher des Pléiades on s'apperçoit bien de ce changement. De-là jusqu'à l'équinoxe du printemps le froid se soutient à peu près de même. Vers l'équinoxe la chaleur commence à se faire sentir. Mais depuis le lever des Pléiades jusqu'à la canicule, la chaleur & la sécheresse vont en augmentant, & alors les vents du midi soufflent pendant quelques jours & sont suivis de pluies, qui durent autant que les vents étésiens.

Lors donc que les saisons s'écartent de cette regle, on doit faire attention au degré & à la durée de ces écarts. S'ils sont grands, fréquents, de longue durée, ils causent des maladies. *Tempestatum anni mutationes potissimum pariunt morbos & in ipsis anni tempestatibus magna mutationes frigoris vel caloris, aliaque pro ratione ad hunc modum.* Mais lorsqu'ils sont rares, médiocres & de peu de durée, ils n'influent que médio-

crement & ne peuvent causer des maladies épidémiques. On conçoit donc que dans les descriptions des saisons, Hippocrate ne devoit point faire mention des constitutions journalières, c'est-à-dire, de ces écarts momentanés. Ces intempéries légères qui ne sont pas causes, mais élémens des causes. Aussi ne leur attribue-t-il pas des maladies dans son aphorisme sur les constitutions journalières; mais seulement certains symptômes qui sont élémens des maladies, comme ces constitutions journalières sont elles-mêmes élémens des constitutions annuelles. *Status temporum quotidiani, aquilonii quidem corpora densant, valentiora, expeditiora, bene colorata & melius audientia reddunt, alvos exsiccant, oculos mordent & si thoracem dolor aliquis prius habuerit eum magis irritent; austrini autem corpora exolvunt & humectant, gravem auditum & capitis gravitatem & vertigines afferunt, oculis & corporibus difficilem motionem inducunt & alvos humectant.* Ces symptômes qui sont aussi passagers, que les causes qui les produisent deviennent communs & ordinaires dans les maladies épidémiques, si la constitution annuelle ou la plus grande partie de l'année res-

semble à l'une de ces deux constitutions journalières. *Cùm sic invaluerit*, dit Hippocrate, *ista in morbis patiuntur.*

Nous trouvons dans la deuxième constitution l'hiver décrit comme il suit. » Durant l'hiver les vents étoient » septentrionaux. Des pluies fréquentes, » abondantes, grandes. Des neiges. Pres- » que toute cette saison fut entremêlée » de jours sereins & pluvieux. Le froid » n'étoit point excessif. Mais après le » solstice d'hiver, & lorsque le zé- » phyre vint à souffler, le froid devint » vif. Les vents continuoient d'être au » septentrion. Il y eut des neiges, des » pluies abondantes, continuelles, un » ciel orageux, couvert, & ce temps dura » sans intermission, jusqu'à l'équinoxe. » Voilà la plus longue description d'une saison qui se voit dans les constitutions. Si toute une saison est semblable à elle-même dans toutes ses parties, il est facile de le décrire en peu de mots. Si elle est composée de parties de température différente, il faut les décrire chacune suivant leur caractère particulier.



V I I.

Du silence gardé par Hippocrate sur tous les vents, à l'exception de ceux du midi & du septentrion.

Dans la description de chaque saison, Hippocrate indique les vents méridionaux & septentrionaux qui ont régnés conformément au 5^e aphorisme de la 3^e section, dans lequel il dit que *les vents méridionaux lorsqu'ils dominent rendent l'ouïe dure, appesantissent la tête, énervent le corps* : mais ceux du septentrion excitent la toux, dessèchent la gorge, resserrent le ventre, & suppriment les urines. Nous ne voyons pas qu'il ait reconnu dans les vents orientaux & occidentaux aucune puissance déterminée, puisqu'il n'en parle pas dans les Aphorismes ni dans les Epidémiques. Mais de même qu'Hippocrate divise quelquefois l'année en deux parties, sçavoir l'hyver & l'été ; pareillement il réduit tous les vents à deux principaux, sçavoir le vent du septentrion & celui du midi, selon que leur direction approche plus ou moins de l'un ou de l'autre de ces deux vents. On lit au 6^e. chap. du 2^e. liv. des

Météorologiques d'Aristote, où il fait l'énumération & la direction des principaux vents : » que de tous ces vents les uns étoient appelés *septentrionaux*, les autres *méridionaux*. Les vents du couchant appartiennent à ceux du septentrion, parce qu'ils sont plus froids. Les vents du levant à ceux du midi, parce qu'ils sont plus chauds. Ces derniers suivent le cours du soleil, au lieu que les autres se meuvent à l'opposite de cet astre. Ce partage étoit réglé sur la différence des vents, par rapport au froid & au chaud.

V I I I.

De la maniere d'agir des vents méridionaux & septentrionaux.

Sylvius Delboë a fait de grands efforts pour expliquer l'action de ces deux vents. Après avoir exposé ce que le ciel supérieur, le ciel moyen, les eaux, les entrailles de la terre & sa superficie communiquent à l'air, il observe que l'esprit volatil, qui abonde dans les végétaux, leur a été communiqué du ciel supérieur ; & qu'il est une des productions des rayons du soleil : mais que tous les esprits acides se trouvent dans les entrailles de la terre concentrés,

non-seulement dans le sel marin, le vitriol, le nitre, l'alun; mais même dans le soufre & dans les métaux. Et parce que les premiers doivent abonder dans les régions de la Zone Torride, où les rayons du soleil sont plus puissans; les autres au contraire, dans les régions septentrionales, qui abondent en mines de toute espece, il en tire l'explication des différens effets de ces deux vents opposés. C'est à ce sel & à cet esprit volatil qu'il attribue une sorte d'oppression qu'on ressent quand il commence à pleuvoir. D'une autre part, il remarque que les vents septentrionaux sont accompagnés ou d'un froid, qu'il appelle *frigus blandum*, produit par l'acide nitreux & propre à fertiliser les terres; ou d'un froid plus âcre *frigus acrius*, qui écorche la peau du visage & des mains, produit par un acide plus pur, tel que celui qui forme un sel muriatique; ou enfin d'un froid qui congele & qu'il fait naître d'un esprit acide uni à un sel volatil, d'où résulte un sel ammoniac. Il prétend que les vents septentrionaux transportent dans nos contrées tous ces différens sels, par lesquels ils produisent de grands changemens dans nos corps: & il croit que

les Aphorismes d'Hippocrate sur les maladies produites par les vices des saisons peuvent recevoir un grand jour de toute cette doctrine.

Mais quelque subtile que soit cette théorie, elle me paroît être de peu d'utilité dans la pratique de la médecine. Il suffit de connoître les principaux effets des vents du midi & du septentrion sur le corps humain, & d'établir les affections ou symptômes principaux qui engendrent des maladies ou en font partie, & c'est justement ce qu'Hippocrate a assigné dans ses Aphorismes. Il ne nous présente que ce qu'il est nécessaire de sçavoir. Il évite toute recherche physique ultérieure, qui ne pourroit qu'éloigner du but proposé. Il n'est pas plus nécessaire au Médecin de remonter aux causes supérieures dans l'explication de ces effets, qu'à l'horloger d'étudier la nature des métaux qui compose ses instrumens avant de s'en servir. Les effets produits par les vents du nord & du midi sont aussi diamétralement opposés, que le sont ces deux vents dans leur direction. Toute la teneur des maladies en dépend.

Ramazzini paroît embarrassé entre le sentiment de toute l'antiquité, qui im-

pute à l'humidité des vents méridionaux leur qualités nuisibles, & l'opinion de Langius qui soutient que ce vent en traversant la Libye, peuplée d'animaux venimeux, se charge de vapeurs empoisonnées. D'ailleurs, il est du sentiment de Sylvius sur le nitre aérien. On peut voir dans ses *Ephémérides Barométriques* & dans ses *Disputes avec le docteur Scheihamer*; les preuves qu'il en donne.

Le docteur Huxham dans ses *Prolégomenes* cherche à établir aussi cette opinion sur le nitre aérien.

Suivant Galien le principe des nerfs étant affecté par la chaleur & l'humidité des vents du midi, les mouvemens volontaires se rallentissent. De-là une sorte d'engourdissement avec sentiment de foiblesse & de langueur. Mais les effets des vents septentrionaux sont dûs au froid qui agit immédiatement sur les organes, & à sa qualité desséchante.

Hippocrate seul ne nous propose que des faits qui tombent sous les sens & qui sont en même temps propres à servir de principes. Il discerne parmi la foule des vérités physiques & médicales celles qui appartiennent nécessairement à l'art, & s'abstient scrupuleusement de

toute ostentation superflue ; parce que son objet n'est point de faire des sçavans , mais de former des Médecins.

La plûpart des théories ont un double inconvénient. Elles accoutument l'esprit à la perplexité & tiennent la place des connoissances sûres & utiles. Et quel avantage d'expliquer des faits reconnus pour certains par d'autres moins certains ? les principes en médecine sont certains faits généraux placés à distance convenable des faits particuliers qu'ils engendrent. Nous ne pouvons embrasser les chaînes des causes. Il est un point d'où nos regards peuvent porter sur les objets. Hippocrate a établi (& c'est au moins ce qui lui appartient incontestablement) l'ordre des vérités médicales, qui doivent servir d'élémens à cette science. Il a banni soigneusement les vérités transcendantes & métaphysiques pour rassembler dans le plus petit espace possible, les objets qui doivent être perpétuellement sous nos yeux. Sa médecine est la médecine réduite à la plus simple expression.

§. I X.

Comment Hippocrate observe les vents.

Dans la premiere constitution nous lisons , *les vents septentrionaux soufflerent peu ; & plus bas , les vents étésiens soufflerent peu de jours , foiblement & par intervalles.* Dans la seconde constitution , *des froids hors de saison se firent sentir tout-à-coup avec de grands vents de midi & de septentrion.* Plus bas , *beaucoup de vents septentrionaux.* Vers la fin , *les vents étésiens soufflerent continuellement.* C'est de la force, de la fréquence & de la durée des vents que dépendent la force, la fréquence & la durée des symptômes qu'ils produisent dans les maladies. Il n'est pas nécessaire d'observer les vents à des heures réglées & d'en tenir un journal avec toute la précision scrupuleuse du docteur Huxham , & de quelques modernes. Cette estimation peut-être faites avec plus de simplicité. Il s'agit ici de sçavoir apprécier les excès , comme dans toutes les autres qualités de l'air ; & non pas de déterminer la force de tel ou tel vent à tel jour ou à telle heure , ou l'espace qu'il parcourt.

X.

*Du chaud & du froid, & de la maniere
dont Hippocrate les mesure.*

Parmi les causes épidémiques, la chaleur & la froidure tiennent un rang distingué. Les grandes intempéries en froid ou en chaud sont les principales causes des maladies. Aph. 1. sect. 3. Galien prétend que les maladies du chaud & du froid sont comprises dans les aphorismes qui traitent des vents méridionaux & septentrionaux. Car Hippocrate ne fait pas expressément mention des maladies produites par ces deux qualités de l'air. *Quia in nostro tractu*, dit Galien, *aquilo frigidus est, auster calidus, nisi forte id quod rarum est ineunte vere frigidus sit, aut alio quopiam tempore aliquantisper talis spiret, atqui ne tum quidem aquil. ne frigidior.* Mais il est plus naturel de penser que les aphorismes qui exposent les maladies de l'hiver & de l'été remplacent ceux qui doivent marquer les effets du froid & du chaud. Car si les effets des vents méridionaux & septentrionaux étoient précisément les mêmes que ceux du chaud

& du froid, il auroit été superflu d'indiquer le chaud & le froid des saisons. D'ailleurs Hippocrate déclare que dans les saisons, dans lesquelles il fait dans un même jour froid & chaud alternativement, on doit attendre des maladies d'automne : de même si le froid ou le chaud sont immodérés dans une saison, on doit attendre des maladies d'hiver ou d'été. *Neque enim appellationes temporum, sed temperationes causæ sunt morborum.* Hippocrate estime la chaleur & la froidure suivant le rapport des sens. Dans la première constitution, *le printemps fut froid.* Dans la seconde constitution, *le froid étoit grand.* Dans la troisième, *vents froids, grandes neiges.* Vers l'équinoxe, *froids excessifs.* Plus bas, *depuis la canicule jusqu'au lever d'Arcturus chaleurs étouffantes.* Elles ne se firent pas sentir par intervalles, & par degrés, mais sans discontinuer. Dans la quatrième, *l'été fut chaud & serein, les chaleurs étouffantes.*

A cette manière simple d'exprimer les intempéries en froid & en chaud, les modernes ont substitué des journaux d'observations écrites à différentes heures du jour sur le thermomètre. L'espace que parcourt la liqueur du ther-

momètre du plus grand froid au plus grand chaud, est de plus de 45 degrés au thermomètre de Reaumur. On peut donc déterminer avec plus de précision les degrés de ces qualités de l'air, que ne faisoient les anciens, qui n'employoient qu'un petit nombre de divisions fondées sur les sens. Mais dans l'exposition des causes épidémiques, c'est le caractère des saisons & non la température journalière. Ce n'est ni le plus haut degré du thermomètre, ni le plus bas, ni le moyen, mais la température dominante. En un mot, ce sont les excès en froid & en chaud, lorsqu'ils sont grands ou très-grands; lorsqu'ils viennent tout-à-coup; lorsqu'ils continuent long-temps. Alors nos sens qui jugeroient mal des petites altérations de l'atmosphère, sont de sûrs garands & ne peuvent nous tromper.

X I.

De la maniere d'agir de la chaleur & de la froidure.

Le docteur Pringle dans ses *Observations* sur les maladies des armées, ayant remarqué que les maladies épidémiques

ne commençoient à régner qu'après les chaleurs de l'été, lorsque la transpiration s'arrête par l'humidité des vêtements, les brouillards, les pluies, les exhalaisons de la terre, en conclud que la chaleur agit plutôt comme cause éloignée que comme cause immédiate ou prochaine. Il cite les campagnes de 1740, 47 & 48, remarquables par les grandes chaleurs des étés & dans lesquelles les maladies, telles que la dysenterie dans les deux premières, les fièvres ardentes, rémittentes & intermittentes, & les flux dans la troisième, n'eurent lieu que lorsque la transpiration fut dérangée par les causes ci-dessus mentionnées. Il convient néanmoins que le soldat exposé à l'ardeur du soleil, soit lorsqu'il est en sentinelle, soit en faisant l'exercice, peut tomber dans des maladies inflammatoires; mais le froid est, suivant cet auteur, une cause plus immédiate; & produit des toux, des pleurésies, des péripneumonies, des rhumatismes, des consumptions, qui sont des suites des toux négligées.

Le docteur Pringle ne paroît pas, dans cette occasion, avoir saisi la doctrine d'Hippocrate. Une saison im-

modérée ne produira pas seule des fièvres épidémiques, si les saisons précédentes n'ont pas préparés, pour ainsi dire, la naissance de ces fièvres. Cette saison sera à la vérité plus fertile en maladies qui lui sont propres, que la même saison légitimement tempérée. Ainsi voulez-vous connoître les maladies d'un été excessivement chaud, ayez recours à l'aphorisme, qui déclare quelles sont les maladies de l'été. Il n'étoit pas surprenant que la dyssenterie, les fièvres ardentes & rémittentes dominaissent dans les automnes cités par le docteur Pringle; puisque la dyssenterie est une maladie d'automne, & que les fièvres ardentes & rémittentes sont communes à l'une & à l'autre saison. Nos printemps sont ordinairement froids, & lorsqu'ils sont suivis d'étés forts chauds, on voit peu de maladies pendant les deux premiers mois; les chaleurs n'ont fait jusqu'alors que rétablir l'équilibre. Mais celles qui surviennent lorsque le froid arrête la transpiration, sont des maladies d'automne. *Si le froid & le chaud, dit Hippocrate, se font sentir dans le même jour, il faut attendre des maladies d'automne.*

Le sentiment du docteur Pringle sur

les effets du froid, auquel il attribue des toux, des pleurésies, des péripneumonies immédiates, & en général toutes les maladies d'hiver citées par Hippocrate, a besoin aussi de modification. Il n'est pas rare de voir paroître ces maladies après les froids, & lorsque la saison devient plus humide & moins rigoureuse. Les toux les plus épidémiques ne commencent guères dans les grands froids accompagnés de sécheresse; il faut que la fonte des humeurs soit provoquée par un relâchement dans l'atmosphère.

X I. I.

De la sécheresse & de l'humidité, & de leur maniere d'agir, & comment Hippocrate les mesure.

Les pluies continuelles, dit Hippocrate, donnent naissance à des fièvres de longue durée, des diarrhées, des maladies putrides, des épilepsies, des apoplexies, des angines. La trop grande sécheresse produit des consommptions, des ophthalmies, des douleurs aux articulations, sect. 3. Aphor. 16. Voilà des faits présentés dans toute leur simplicité, & c'est ainsi que toute l'étiologie

épidémique est traitée par Hippocrate. Galien songe à remplir par des explications, l'intervalle qu'il apperçoit entre les effets & leurs causes. La quantité d'humidités superflues exige, suivant cet auteur, beaucoup de temps pour la coction. De-là la longueur des fièvres dans les saisons humides. Lorsque les humidités prennent leurs cours par le ventre, elles produisent des flux ; & des angines, lorsqu'elles se portent à la gorge. D'ailleurs les temps humides & pluvieux causent la fonte des humeurs ou les distillations du cerveau ; mais les fièvres aiguës pendant les sécheresses naissent des humeurs devenues plus bilieuses. Voyez ce que dit le même auteur sur les consumptions, les ophthalmies, les douleurs aux articulations, la strangurie & la dysenterie, attribuées par Hippocrate aux saisons trop sèches.

On a voulu jeter de l'obscurité sur ces principes, quoique conformes à la théorie & à l'observation. Le docteur Arbuthnot dans son *Essay sur l'Air*, chap. 6. art. 39. dit qu'on a observé que les longues sécheresses étoient les plus dangereuses des autres excès de l'air. Il observe que l'année 1708, dont

Yhyver fut peut être le plus froid qu'on eut jamais senti en Angleterre, ne fut point accompagné de grande mortalité parmi les hommes ; que l'année suivante la plus humide qu'on eut jamais vûe, il n'y eut point de maladies extraordinaires ni de mortalité ; que l'année 1710, la petite vérole fut commune & mortelle (sans doute que les chaleurs de cette année furent excessives). Mais que l'année 1714 fut la plus sèche qu'on eut encore observée, & que les registres mortuaires augmonterent de 5512 morts.

Le docteur Winteringham prétend pareillement que les saisons humides sont plus salubres que les saisons sèches. D'un autre côté, le docteur Pringle avance que c'est sans raison que quelques auteurs ont regardé la trop grande sécheresse de l'air comme cause de maladies épidémiques parmi les soldats, qui, soit en quartier d'hyver, soit dans le camp, sont toujours trop exposés à l'humidité. Il pense que cet élément est toujours assez humide pour la santé, tant que les végétaux transpirent, & que ce n'est que dans les sables déserts qu'on peut connoître les maladies de la trop grande sécheresse. A la vûe de cette

contrariété d'opinions on diroit avec Horace.

Dum vitant vitia, in contraria currunt.

Pour résoudre un pareil problème, il ne suffit pas de consulter les extraits mortuaires d'une ville en telle ou telle année, & comparer avec d'autres années douées d'intempéries opposées; on doit encore avoir égard à l'exposition, au sol, aux eaux, au régime des habitans. La dysenterie de 1750 qui fut produite par une constitution sèche enleva dix fois plus de malades à Montreuil, petite ville située sur un terrain sec, élevé & exposé au septentrion, que dans cette ville de Boulogne, qui n'en est distante que de sept lieux, & dont l'exposition & le sol sont tout-à-fait différens. Mais les fièvres miliaires de 1756, que la trop grande humidité produisit, furent funestes dans cette ville & se firent peu remarquer dans les villes voisines.

Hippocrate mesure la sécheresse & l'humidité à peu près comme il mesure la chaleur & la froidure. Il distingue les pluies en petites, grandes, abondantes, continuelles ou interrompues. Dans la seconde constitution, *durant*

L'hyver les vents étoient septentrionaux : des pluies fréquentes , fort abondantes , & de longue durée : des neiges , & plus bas des pluies abondantes , continuelles. Presque toujours il joint les vents avec la pluie. Des vents septentrionaux, un temps pluvieux. Il indique la sécheresse quelquefois par le seul mot *ἀνχμοί* ou *ἀνόδρια*; ou bien encore *π'δ' ἀρ. ἔκ' ἐγίνετο*.

Les modernes se servent de l'hygromètre par le moyen duquel la sécheresse & l'humidité sont partagées par degrés, comme le froid & le chaud dans les thermomètres. On a imaginé aussi de recevoir dans un vaisseau bien exposé à tous les vents l'eau de pluie & d'en mesurer la quantité. Mais puisqu'il ne s'agit que de connoître les excès en sécheresse & en humidité ; & que ces qualités de l'air , lorsqu'elles sont nuisibles, ne tombent que trop sous les sens, leur témoignage doit suffire, & les réflexions proposées ci-dessus sur l'usage des thermomètres s'appliquent également aux hygromètres.



XIII.

De l'inutilité des observations faites sur les trois règnes, relativement à l'histoire des maladies épidémiques.

Quelques modernes ont grossi leurs observations météorologiques de détail astronomiques ; tels que les diverses positions des astres, de la lune & des autres planetes ; les éclipses de soleil & de lune ; les cercles autour de la lune, les aurores boréales & autres phénomènes qui, s'ils influent sur les maladies, ont une manière d'agir absolument inconnue & des effets indéterminés. Pareillement les singularités observées dans l'ordre végétal & animal, telles que la morve des chevaux, le claveau des moutons, la rage des chiens, la mue des oiseaux, les ravages des chenilles, la multiplication ou la rareté des cigales & des papillons, le silence des fauterelles, le coassement des grenouilles, l'interruption du travail des abeilles, l'apparition d'oiseaux étrangers ou de poissons rares sur les côtes, & mille autres ne doivent point trouver place dans la partie météorologique.

La précision géométrique étoit essentiel en traitant le sujet qu'Hippocrate s'étoit proposé dans ses constitutions épidémiques. Lorsqu'on envisage le concours des causes qui produisent une maladie épidémique dans un sujet, on conçoit la nécessité de réduire au plus petit nombre & d'énoncer de la manière la plus simples, les principes qui doivent être présens à l'esprit dans cette sorte de recherche. Il falloit par conséquent supprimer toute la suite des effets physiques qu'une spéculation subtile apperçoit entre les causes météorologiques & les faits. C'étoit imiter la méthode des mathématiciens qui rapprochent autant qu'il est possible les objets pour en mieux considérer les rapports.





SECONDE PARTIE.

I.

*Dénombrément des maladies
épidémiques.*

LE dénombrement des maladies propres à chaque saison étant donné, tel que nous l'avons dans la 3^e. section des Aphorismes fournit le dénombrement de toutes les maladies épidémiques. Ce théorème est évident, puisque les constitutions épidémiques ne deviennent telles que par les vices de l'air qui les rendent plus ou moins semblables à quelqu'une des quatre saisons. Il suit que les maladies des constitutions sont précisément les mêmes que celles des saisons auxquelles ces constitutions ressemblent. En effet, on retrouve dans les constitutions les mêmes maladies indiquées dans les Aphorismes. Il n'y a donc point de maladies épidémiques nouvelles. Sydenham prétend que chaque constitution a sa fièvre

particuliere, qui ne se retrouve jamais hors de cette constitution. *Una quæque harum constitutionum propriâ ac peculiari sibi febris specie funestatur quæ extra illam nusquam apparet.* Sydenham prend ici des variétés pour des especes. On conçoit que chaque constitution, chaque année a une fièvre réglée suivant l'état des saisons. Mais c'est la même fièvre qui reparut l'année suivante, élevée ou abaissée de quelques degrés. Ainsi chaque année a sa fièvre ardente & sa fièvre continue. Voyez les ardentes des quatre constitutions : le peu de ressemblance des années produit de la diversité dans ces fièvres par rapport à leur époque, leur durée, leur nombre, leur crise & la gravité des symptômes. Mais n'observons-nous pas dans toutes les productions de la nature, des inégalités qui dépendent des saisons. Le docteur Freind a refuté Sydenham sur son opinion de la diversité des fièvres & du traitement qu'il prétendoit nécessaire. Freind prétend même qu'on peut conclurre des propres écrits de Sydenham, que les fièvres décrites par Hippocrate, ont existé & existeront dans tous les temps. Il blâme ces distinctions trop multipliées des espe-

YIS ÉPIDÉMIQUES

ces de fièvre, *ita fere supervacua est omnis quæ nimis curiosè fit distinctio, & præsertim medicinæ studiosos aded parum juvat, ut potius in errorem agat falso nimirum opinantes, cum certam quamdam morbo cuilibet notam affectam viderint propriam itidem esse omnino suam cuique mendi normam.*

I I.

De la maniere d'estimer les maladies épidémiques.

Nous estimons les excès des saisons sur l'idée que nous avons de la température légitime de ces mêmes saisons. Nous devons de même apprécier les maladies épidémiques sur l'idée des maladies légitimes. Ces maladies sont celles qu'Hippocrate appellent *ἐπιδημιαὶ καὶ εὐκρίβια* ainsi l'eustathie & l'eucribie, si on peut se servir de ces termes, constituent la légitimité des maladies. Ce sont de telles maladies que produisent les saisons bien réglées, suivant l'Aphorisme 8. de la 3^e. section. *Temporibus bene & ordinate constitutis & tempestivam tempestivitatem servantibus, morbi qui facillè consistant & solvantur, fiunt. In malè*

verò constitutis qui neque facillè consistant neque solvantur. Il est donc important d'acquérir une juste idée de la nature, la consistance & la solution légitime des maladies, pour bien juger du désordre épidémique. Les moyens de parvenir à ces connoissances sont indiqués à la fin de la seconde constitution. *Dans les cas, est-il dit, qui sont sans danger, il faut considérer soigneusement toutes les coctions des humeurs de quelque part qu'elles viennent, ou les métastases favorables & critiques. Les coctions annoncent une crise prochaine & une guérison assurée.* L'histoire des constitutions épidémiques suppose donc l'état légitime connu, comme règle d'estimation. Ainsi Hippocrate a dû s'abstenir de décrire les maladies légitimes & bien ordonnées. Les fièvres ardentes de la première constitution étoient d'un bon caractère. Elles sont seulement indiquées suivant leur époque, leur nombre, leur durée. Si ces mêmes maladies dégénèrent de leur constitution légitime; si elles sont au-dessous de l'état moyen. Comme cette dégénération dépend de causes météorologiques, Hippocrate n'oublie pas de marquer en quoi elles diffèrent de l'état légitime. Les fièvres ardentes

de la seconde constitution, offrent un exemple dans l'espece dont il s'agit. C'est par cette même raison que toutes les maladies légères & non dangereuses sont seulement indiquées dans les constitutions.

I I I.

Énumération des fievres épidémiques, & de quelle maniere elles sont causées par les intempéries des saisons.

Les fievres épidémiques sont intermittentes ou continues. Les tierces, les quartes, les fievres de jour, celles de nuit, les fievres errantes sont de la premiere classe. Les ardentes, les phrénétiques, les hémitritées, & toutes celles qui n'ont point une entière intermission, auxquelles Hippocrate conserve le nom générique de continues, forment la seconde. La maniere dont Galien explique la génération de ces fievres, est simple. Chaque fièvre reconnoît pour cause matérielle une ou plusieurs humeurs dominantes & viciées. Les quotidiennes sont causées par la pituite; les tierces par la bile; les quartes par l'humeur atrabilaire. Quant aux continues, les ardentes sont causées par

la

la bile, lorsque ses principaux foyers sont le foie & le ventricule : les phrénésies, lorsque l'humeur bilieuse se porte vers la tête. Les hémitritées reconnoissent diverses humeurs altérées, dont les mouvemens inégaux causent la différence des paroxysmes. Or connoissant les humeurs qui dominant dans chaque saison, & comment les intempéries de l'air peuvent en augmenter ou diminuer la quantité, en exciter ou supprimer l'excrétion ; connoissant d'ailleurs les divers tempéramens, le genre de vie, il ne paroît pas difficile de prévoir les fièvres qui naîtront, & d'en expliquer les causes. Nous voyons que les intermittentes, dont il n'est fait mention que dans la seconde & quatrième constitution, durent leur naissance à la transpiration supprimée par l'humidité de ces constitutions. Nous voyons aussi que les quotidiennes, qui reconnoissent la pituite pour cause, devoient être plus fréquentes que les autres intermittentes dans cette deuxième constitution, à cause de l'humidité & du froid ; que leur durée devoit être plus grande ; que les tierces devoient être plus nombreuses que les

ardentes , parce que la transpiration long-temps supprimée avoit accumulé beaucoup de bile à l'habitude du corps dans les tempéramens bilieux : tandis que les viscères, tels que le foie & l'estomac n'avoient point éprouvé une impression de chaleur assez considérable pour la production des ardentes.

I V.

Des fievres continues épidémiques.

Les fievres continues des constitutions épidémiques peuvent se réduire à deux genres principaux ; les ardentes & celles auxquelles Hippocrate a conservé le nom générique de continues. Il est nécessaire de se faire une juste idée de ces deux genres de fièvre. La méthode employée dans leur description n'est pas tout-à-fait la même. Elle peut servir à en faire connoître les différences. Hippocrate n'a pas jugé convenable d'établir leurs symptômes pathognomoniques ; parce que ce ne sont point les noms des maladies qui doivent guider le Médecin ; mais les mouvemens de l'humeur subtile & les signes de crudité & de coction. Les maladies ne sont point

des êtres idéaux auxquels on puisse appliquer commodément des définitions qui contiennent le genre & la différence. Galien veut que la soif perpétuelle & une chaleur brûlante accompagne nécessairement les fièvres ardentes. Mais celles de la quatrième constitution n'avoient pas ces conditions. Il n'accorde point le nom de fièvre ardente à celles de la troisième, à cause de la légèreté de leurs symptômes. De pareilles distinctions embarrassent plus qu'elles n'éclairent. Il est nécessaire de réduire à peu d'espèces les maladies & de simplifier la nomenclature. L'ardeur & l'embrasement ont fait appeler certaines fièvres *πῦρ* feu ou fièvre ardente. Hippocrate a conservé les noms vulgaires, qui sont toujours fondés sur les apparences. Dans les continues la marche plus uniforme & plus rallentie a décidé de la dénomination. Nous reviendrons ci-après aux principales différences de ces deux sortes de fièvres.

V.

*Division des fièvres épidémiques
en bénignes & malignes.*

Etablissons d'abord la signification

des termes. Nous avons dit que l'*eustathie* ou l'*eucriste* constituoient l'état légitime, par conséquent la bénignité. Les conditions opposées forment donc l'état de la malignité. Les fièvres, qui enlèvent un grand nombre de malades, sont malignes. Celles qui n'en enlèvent aucun ou très-peu sont ici appelées bénignes. Les fièvres ardentes de la première & seconde constitutions furent bénignes. Elles ont été malignes dans la troisième & quatrième. Ainsi Hippocrate nous donne les occasions d'observer la méthode dans les circonstances principales.

V I.

Description des fièvres ardentes bénignes.

Dans les fièvres ardentes de la première constitution qui furent les plus régulières, Hippocrate se contente d'observer qu'elles étoient en petit nombre & que l'*eustathie* étoit parfaite *κατὰ τὴν εὐσταθίαν*, qu'il y eut peu d'hémorrhagies. Dans les ardentes de la 2^e constit. il observe que, de toutes les fièvres de cette constit. celles-ci furent les plus bénignes; qu'il y eut très-peu de malades; que les hémorrhagies furent rares & mo-

diques; qu'il n'y eut point de délire; & que tous les symptômes étoient modérés; qu'elles se terminoient au dix-septième en comptant les jours d'intermission; que personne n'en mourut; & qu'il n'y eut point de phrénétique. Il n'observe point dans ces dernières quoique bénignes une parfaite *eustathie*, sans doute à cause que ces fièvres se décomposoient vers la fin en intermittentes. Elles dégénéroient, pour ainsi dire, & leur nature étoit altérée par la constitution. Ainsi la rareté, la modicité des hémorrhagies, point de délire & tous symptômes modérés caractérisent les fièvres ardentes épidémiques les plus bénignes.

V I I.

Description des fièvres continues bénignes.

Dans les ardentes bénignes Hippocrate considère les hémorrhagies, le délire, les jours de crise sans faire mention des déjections, des urines; dans les continues bénignes il considère les déjections, les urines, les sueurs, les jours de jugement, & nullement le délire ni les hémorrhagies. Les ardentes aux-

quelles il faut joindre les phrénétiques renferment tout ce qu'il y a de plus aigu dans les fièvres & manifestent davantage la violence des efforts de la nature. Dans les continues ces efforts sont plus rallentis & se font à plus de reprises. Dans les unes l'humeur morbifique plus active gagne les parties supérieures : dans les autres elle est plus lourde , plus froide , plus réfractaire ; l'orgasme est moins sensible. Ici la violence des crises est plus à craindre , là le défaut de crises est plus ordinaire. En un mot, les fièvres ardentes contrastent avec les continues & toutes deux réunies , comprennent toutes les fièvres épidémiques.

VIII.

Description des fièvres ardentes malignes.

Dans les fièvres ardentes bénignes de la troisième constitution , sans entrer dans une description détaillée , & supposant toujours l'état légitime connu , Hippocrate observe seulement la variété des mouvemens de l'humeur morbifique suivant le tempérament , l'âge & le sexe. Il remarque , par exemple , que tous ceux qui eurent des hémorrhagies

avec les conditions requises furent guéris ; que ceux qui n'en avoient point furent attaqués de frisson vers le temps du jugement & fuerent ; que quelques-uns devinrent ictériques le sixième jour ; & qu'ils furent ensuite purgés par les urines ou le flux de ventre , ou des hémorrhagies ; & que la plûpart de ceux qui n'eurent point d'hémorrhagies, périrent ; que quelquefois au lieu d'hémorrhagie il se formoit des parotides , dont la disparition étoit suivie de douleurs aux hanches , d'urines tenues , & enfin d'hémorrhagie du nez. Il détaille ensuite les différentes crises , auxquelles les personnes du sexe étoient sujettes , les accidens qui survenoient aux femmes enceintes , enfin les qualités des urines & des déjections dans la plûpart de ces maladies. Mais lorsqu'il s'agit des fievres ardentes malignes , il n'oublie aucun des symptômes pernicieux dont elles étoient accompagnées.

» On reconnoissoit aux signes suivans
 » celles qui devoient être funestes. Il y
 » avoit fievre aiguë , petit frisson , in-
 » somnie , anxiété , soif , nausée , petite
 » sueur au front & aux clavicules. Au-
 » cun ne sua de tout le corps. Ils extra-
 » vagoient beaucoup. La frayeur & le

» découragement s'emparoit d'eux.
» Les extrémités étoient froides : les
» mains encore plus que les pieds. Les
» redoublemens arrivoient à jours pairs.
» le quatrième étoit le plus fâcheux.
» Beaucoup de sueurs froides. La cha-
» leur ne revenoit point aux extrémités,
» elles étoient livides & froides. Point
» de soif, des urines noires, modiques
» & retenues : les déjections supprimées :
» point d'hémorrhagie ; seulement il
» tomboit quelques gouttes de sang des
» narines. Il n'y avoit point de rechûtes
» dans ces maladies. Ils mourroient le
» sixième jour dans les sueurs. Dans
» la quatrième constitution, ils étoient
» comateux dès le commencement avec
» nausée, horreur, fièvre aiguë, peu
» de soif, point de délire. Les hémor-
» rhagies étoient trop modiques. La
» plûpart avoient des redoublemens en
» jours pairs. Ces redoublemens étoient
» remarquables par l'oubli, la défail-
» lance, l'aphonie. Les extrémités des
» pieds & des mains toujours froides,
» sur-tout dans les redoublemens. La
» chaleur ne revenoit que lentement
» & imparfaitement. Ils recouroient
» alors la connoissance & la parole. Ils
» étoient ou perpétuellement assoupis

» fans un vrai sommeil ou dans des
 » infomnies laborieuses. La plûpart
 » avoient un flux d'humeurs crues, te-
 » nues. Les déjections étoient fréquen-
 » tes. Les urines copieuses, crues, te-
 » nues, fans rien de critique ni d'avan-
 » tageux. D'ailleurs on n'observoit au-
 » cun autre signe décrétoire. Point d'hé-
 » morrhagie convenable ni aucun autre
 » forte de métastase critique. Ils mour-
 » roient à jours incertains, communé-
 » ment vers le jour du jugement, quel-
 » ques-uns après une aphonie de longue
 » durée. Beaucoup dans les sueurs. »

Les continues de la deuxième consti-
 tution n'offroient point de subdivisions
 par leur maniere de se terminer heu-
 reusement. La strangurie étoit le seul
 signe de guérison. Le défaut d'appétit
 & même l'aversion constante pour tou-
 tes sortes d'alimens étoit le signe le plus
 funeste. Mais la longue durée de ces fie-
 vres, dans des sujets de tempérament
 différent, emportoit nécessairement
 une grande inégalité dans les symptô-
 mes & dans la maniere dont ils se suc-
 cédoient. Les diverses métastases aux-
 qu'elles ces fievres étoient sujettes en
 font une preuve. Il n'étoit donc pas pos-
 sible de les décrire de la même maniere

que les ardentes. L'artifice dont Hippocrate s'est servi, & qui se retrouve dans toutes ses descriptions de continues, consiste à donner l'histoire de chaque symptôme, au lieu que dans les ardentes c'est l'histoire de la maladie. Voyez la description suivante.

I X.

*Description des fievres continues
malignes.*

» Il y avoit aussi des fievres tout-à-
 » fait continues. Leurs paroxysmes sui-
 » voient l'ordre des tierces : un jour foi-
 » ble & rallenti, celui du lendemain
 » étoit beaucoup plus fort. Ces fievres
 » étoient les plus violentes, les plus
 » longues & les plus fâcheuses de tou-
 » tes celles de cette constitution. Modé-
 » rées dans le commencement elles al-
 » loient toujours en augmentant, re-
 » doublant aux jours critiques & deve-
 » noient pires qu'auparavant. Elles di-
 » minuoient un peu, & de rechef la
 » rémission étoit suivie de plus violens
 » redoublemens à jours critiques, &
 » d'un danger plus manifeste. Dans
 » toutes ces fievres les frissons étoient

» vagues & irréguliers, mais moins fré-
 » quens & plus petits que dans les au-
 » tres. Beaucoup de sueurs mais très-
 » modiques en comparaison des autres
 » fievres : & loia de soulager elles
 » étoient préjudiciables. Le froid des
 » extrémités étoit considérable. La cha-
 » leur revenoit difficilement. L'insom-
 » nie n'étoit pas complete. Mais il y
 » avoit sur-tout dans ces fievres-ci de l'af-
 » soupissement. Le flux de ventre, qui
 » étoit commun dans toutes les maladies,
 » étoit beaucoup plus fâcheux dans celles-
 » ci. Les urines étoient ou tenues, crues,
 » sans couleur & parvenoient après un
 » long temps à quelque degré de coc-
 » tion ; ou elles étoient épaisses, mais
 » troubles sans sédiment & sans coc-
 » tion, ou modiques, vicieuses & avec
 » un sédiment crud. La toux survenoit
 » & n'apportoit aucun changement à
 » l'état du malade. La plûpart de ces
 » symptômes étoient de longue durée,
 » fâcheux, irréguliers, erratiques, &
 » ne se jugeoient pas tant dans les cas
 » mortels que dans ceux qui se termi-
 » noient par la guérison. Lorsqu'ils ces-
 » soient, ce n'étoit que pour peu de
 » temps. Quelques-uns néanmoins fu-
 » rent jugés, mais en petit nombre : &

» la crise la plus prompte arriva au
 » quatre-vingtième. Quelques-uns de
 » ces derniers eurent des rechûtes &
 » plusieurs d'entr'eux étoient encore
 » malades durant l'hyver. Dans la plû-
 » part la maladie se termina sans crise.
 » Et cet état fut commun à ceux qui eu-
 » rent le bonheur de guérir, & à ceux
 » qui moururent.

» Ces maladies étoient sujettes à
 » beaucoup d'*acrisies* & de plusieurs for-
 » tes. Le signe le plus grave & le plus
 » mauvais étoit l'aversion pour toute
 » sorte d'alimens. Ce signe avoit lieu,
 » sur-tout dans ceux dont les autres
 » symptômes étoient mauvais. La soif
 » n'étoit point considérable. En consé-
 » quence de la longue durée des souf-
 » frances & de l'exténuation, il se for-
 » moit des apostases, ou trop grandes re-
 » lativement aux forces des malades, ou
 » trop modiques pour être de quelque
 » utilité, & le prompt reflux des hu-
 » meurs rendoit la maladie pire qu'au-
 » paravant. Ces apostases étoient des
 » dyssenteries, des tenesmes, des lien-
 » teries, des flux. Quelques-uns devin-
 » rent hydropiques avec ou sans les af-
 » fections susdites. Lorsque quelqu'une
 » de ces apostases se faisoit avec violen-

» ce , le malade étoit enlevé tout-à-
 » coup. Lorsqu'elle étoit trop modique ,
 » elle n'étoit d'aucune utilité. Tels fu-
 » rent de petits exanthèmes qui ne for-
 » moient point de dépôts proportion-
 » nés à la grandeur du mal , & qui dis-
 » paroiffoient tout auffi-tôt, ou des paro-
 » tides qui difparoiffoient fans signes
 » de folution. Dans quelques-uns l'hu-
 » meur fe dépofoit aux articulations &
 » fur-tout à l'ifchion. Rarement le dépôt
 » étoit critique. Les malades retom-
 » boient dans leur premier état. Ces ma-
 » ladies étoient funeftes à beaucoup de
 » perfonnes; mais fur-tout aux enfans fe-
 » vrés , à ceux de l'âge de huit à dix ans
 » & jufqu'à l'âge de puberté. On obser-
 » voit dans ceux de cette claffe une com-
 » plication des derniers fymptômes
 » avec les précédens , qui eurent sou-
 » vent lieu dans les autres âges, fans être
 » compliqués avec ces derniers. La
 » strangurie étoit l'unique figne falu-
 » taire , celui auquel beaucoup de ceux
 » qui étoient dans le plus grand péril
 » dûrent leur falut , lorsque l'apoftafe
 » fe fit par cette voie. Elle fut obfervée
 » dans la plûpart des malades & fur-
 » tout dans ceux des âges que je viens
 » d'indiquer. Il fe faifoit alors tout-à-

» coup un grand changement. Les flux
 » du plus mauvais caractère cessoient
 » incontinent. Les malades recouvroient
 » l'appétit pour toute sorte d'alimens
 » & la fièvre se calmoit. Mais la stran-
 » gurie duroit long-temps & faisoit
 » beaucoup souffrir. Les urines étoient
 » copieuses, épaisses, variées, rouges,
 » purulentes & caufoient de grandes
 » douleurs. Tous ceux qui furent dans
 » ce cas guériront, & je ne sçache pas
 » qu'il en soit mort un seul.

Dans les fièvres ardentes malignes, l'événement est annoncé dès les premiers jours par le concours & la succession rapide des signes funestes. Dans les continues c'est plutôt la persévérance d'un ou de plusieurs signes funestes; les autres étant également communs aux maladies suivies de la guérison & à celles qui sont terminées par la mort.

X.

*Des principaux pathêmes ou symptômes
 des fièvres ardentes & continues.*

Suivant les descriptions que je viens d'extraire des constitutions épidémiques, il est visible que les principaux

symptômes observés dans les fièvres par Hippocrate, se réduisent aux suivans.

- 1°. Les paroxysmes.
- 2°. Le froid, l'horreur, le frisson, la chaleur & les sueurs.
- 3°. Le sommeil & la veille.
- 4°. Les déjections & les urines.
- 5°. La toux & les crachats.
- 6°. Le dégoût, la nausée, la soif & l'adipsie.
- 7°. Le délire & la fureur.
- 8°. Les apostases.
- 9°. Les crises ou *acrisies*.
- 10°. Les rechûtes.
- 11°. Les signes funestes & les signes salutaires.

1°.

Des Paroxysmes.

Dans les fièvres ardentes & continues malignes des constitutions épidémiques, ainsi que dans les quarante-deux histoires, Hippocrate observe les paroxysmes & les symptômes qui les accompagnent. Ce n'est point ici le lieu d'expliquer les causes de ces périodes & de leurs différences. Galien en a traité au chapitre II. *des différences des fie-*

vrés. Je ne me propose que d'indiquer la maniere d'observer d'Hippocrate & la liaison des faits avec les causes météorologiques. Les ardentes ont leurs paroxysmes à jours pairs ou impairs. Lorsque le premier accès est dans toute sa force dès le 1^r jour & qu'il finit dans le second, le second redoublement ou paroxysme arrive dans le troisième, & ainsi de suite : & alors les paroxysmes sont à jours impairs. Si le premier accès n'arrive à son plus haut degré que le second jour, ce qui dénote une humeur plus tenace & plus réfractaire, les paroxysmes arrivent à jours pairs & ainsi de suite. Ainsi deux constitutions, quoique douées d'intempéries opposées produisent des ardentes avec des paroxysmes semblables quant au retour. Telles étoient les ardentes de la troisième & de la quatrième, dont les paroxysmes revenoient à jours pairs. Pareillement deux constitutions opposées, telles que la première & la seconde, ont produit des hémitritées, dont les accès étoient alternativement modérés & violens. Il n'en est pas de même du nombre des paroxysmes & de leurs rapports entr'eux. Ceux des ardentes de la troisième, enlevoient les malades dès

le sixième jour, c'est à-dire, au troisième paroxysme. La sécheresse avoit été grande pendant la plus grande partie de l'année. Mais ceux de la quatrième n'avoient point un nombre déterminé de paroxysmes. La mort arrivoit à jours incertains. Plusieurs étoient longtemps malades. L'humidité de cette constitution augmentoit la durée des fièvres & par conséquent le nombre des paroxysmes. *Imbribus assiduis febres longæ per squalores morbi acuti.* Les paroxysmes ont des rapports de grandeur entr'eux. Dans les ardentes de la troisième, le paroxysme du quatrième étoit fort laborieux & la mort arrivoit le sixième. Il n'y avoit que trois paroxysmes qui formoient une progression en croissant. Dans la quatrième point de rapport manifeste entre les paroxysmes; la mort arrivoit à jours incertains. Dans les continues de la seconde, les accès étoient alternativement modérés & violens. Ils alloient en augmentant aux jours critiques. Il y avoit ensuite quelque rémission. Et derechef ils étoient beaucoup plus considérables; & le malade empiroit. Les continues des constitutions froides & humides étant nécessairement de longue durée, l'alter-

native des accès est nécessaire à cause de la durée, l'acuité d'une fièvre mortelle est en raison inverse de sa durée, *cæteris paribus*.

Les principaux symptômes des paroxysmes ressortissent de même aux vices des constitutions. Dans les paroxysmes des ardentes de la troisième, la crainte, la tristesse, le découragement étoient conformes au caractère mélancholique de cette constitution. L'oubli, la défaillance, l'aphonie des ardentes de la quatrième, quadrent avec les aphorismes sur les constitutions méridionales.

2°.

*Le refroidissement, l'horreur, le frisson ;
la chaleur & la sueur.*

Hippocrate observe le refroidissement des extrémités, son degré, sa durée. Le rétablissement imparfait ou nul de la chaleur. Et ces symptômes se retrouvent dans les fièvres ardentes & continues des quatre constitutions.

Il y a pareillement horreur ou frisson dans toutes les fièvres malignes des constitutions. Le premier eut lieu dans les fièvres de la première & qua-

trieme constitutions, dans lesquelles les vents méridionaux avoient dominé : le second, dans celles de la seconde & troisieme, qui étoient boréales. Galien dit que l'horreur est un degré de frisson. *Horroris affectus cum in motum agitur concutientem rigorem efficiet. Hac namque omnia ex mordacibus excrementis oriuntur. Differunt inter se tum excrementorum multitudine tum motu. Præterea quod excrementorum aliâ fine magis mordacia, alia minus.* Hippocrate dit que les vents du nord causent des horreurs, *ὄρινα δειλά :* & il ajoûte que lorsqu'ils auront dominé, on observera ce symptôme dans les maladies. Dans les constitutions boréales au lieu d'horreurs, il y a des frissons. Mais dans celles qui sont méridionales, il n'y a qu'une simple horreur, dont il n'assigne pas le degré, puisqu'elle est elle-même un premier degré de frisson. Mais il indique la multitude & les rapports des frissons, sur-tout dans les fievres de la seconde constitution.

Les sueurs ne ressortissent pas moins aux intempéries des constitutions. Dans les constitutions sèches les fievres n'ont que de petites sueurs, (voyez les continues de la première) ou des sueurs

partielles. (Voyez les fièvres des phthifiques de la même constitution.) Les ardentes malignes de la troisième n'avoient pareillement que des sueurs modiques dans le commencement, & des sueurs froides vers la fin. Mais dans les continues de la seconde les sueurs étoient fréquentes. Il y avoit dans tous les corps une humidité considérable, *πᾶσι ταύτῃσι πύλινος ὁ πλάθος*. Dans les ardentes de la quatrième beaucoup mouroient dans les sueurs. Dans les autres tant intermittentes que continues, il y avoit des sueurs non critiques; mais dans les sueurs des phthifiques, il y avoit quantité de sueurs hors de saison, *ἀκαίροι*, froides & continuelles. Mais il faut remarquer que chaque symptôme peut avoir plus ou moins de conformité avec les intempéries des saisons, suivant les routes que prennent les humeurs. Ainsi dans les ardentes & dans toutes les maladies dangereuses de la quatrième, le flux de ventre étoit la principale voie par laquelle se précipitoient les humeurs. Les sueurs par conséquent, portoient moins que les déjections, les caractères de la constitution.

3°.

L'insomnie, l'assoupissement, la léthargie.

On conçoit aisément comment ces symptômes sont produits par les constitutions. Galien à l'aphor. iij, sect. ij, dit *somnus fit refrigerato cerebro, quæ refrigeratio, si ipsa vehemens cum humiditate mista fuerit, morbos lethargicos; si cum siccitate vocatas καλαλιΐαις, id est, vigilantem sensûs stuporem committere solet. Similiter vigilia fiunt propter sensificæ partis caliditatem, quæ vel solâ intemperie vel bilioso redundante humore orta nataque sit.* Il est donc nécessaire que ces fonctions soient lésées par les intempéries des saisons.

4°.

Les urines & les déjections.

Dans les ardenes de la troisieme, les urines étoient noires, tenues, & en petite quantité; le ventre resserré. *Aquilonia tempestas alvos indurat, urinam supprimit.... cum sic invaluerit, ejusmodi in morbis expectanda sunt.* Mais

dans la quatrième les déjections étoient crues, tenues, copieuses, les urines abondantes & surpassoient beaucoup la boisson. *Status austrini alvos humectant.* Pareillement dans la première, dans laquelle la sécheresse & les vents du sud dominoient, les urines des phthisiques étoient tenues, crues, décolorées & en petite quantité; ou épaisses avec peu de sédiment, mal conditionné, crud & hors de saison. Il y avoit en même temps flux d'humeurs bilieuses, modiques, pures, tenues & mordicantes. Dans la deuxième le flux de ventre qui étoit commun & fâcheux dans toutes les maladies de cette constitution, l'étoit beaucoup davantage dans les fièvres continues. La plupart avoient des urines ou tenues, crues & décolorées, & qui ne parvenoient que fort tard à quelque degré de coction; ou elles étoient épaisses mais troubles, sans sédiment & sans coction; ou modiques, vitieuses & avec un sédiment crud. Il faut observer encore ici premièrement, que le flux de ventre enlevoit la plus grande partie des humidités. En second lieu, que durant cette constitution, quoiqu'humide, les vents septentrionaux avoient dominé; *aquilonia tempestas uri-*

nam supprimit. Cette constitution n'étoit donc pas aussi propre que la quatrième à procurer tout à la fois des déjections copieuses & des urines abondantes.

5°.

La toux & les crachats.

Ces symptômes eurent lieu dans les fièvres des phthifiques & dans les continues de la première & seconde constitution. Il n'en est pas question dans les ardentes & les phrénésies. Si les constitutions sont chaudes & seches comme la première, l'humeur qui cause la toux sera en petite quantité, âcre & mordicante. Les crachats petits, épais & difficiles à expectorer; la gorge douloureuse avec rougeur & inflammation. Mais l'humidité jointe à la chaleur, produit des phthies dans lesquelles la toux & les crachats sont copieux & liquides, l'expectoration peu pénible, le mal de gorge médiocre, la distillation de cerveau peu âcre & peu salée, les humeurs visqueuses, blanches, liquides & écumeuses. *Voyez* la quatrième constitution.

Le dégoût, la nausée, la soif & l'adipsie.

Le dégoût, ou l'aversion générale pour toute sorte d'alimens, est regardé par Hippocrate comme le signe le plus funeste des continues de la seconde constitution & des phthysies de la quatrième. Galien fait mention dans ses épidémies d'une peste qui arriva de son temps, dans laquelle grand nombre de malades aimoient mieux mourir que de prendre des alimens. Les plus vigoureux se sauverent en surmontant cette aversion. C'est sur-tout dans la seconde & dans la quatrième constitution que ce symptôme eut lieu. Plus les constitutions sont opposées à la coccion des humeurs plus elles favorisent ce dangereux symptôme dans les continues. Les constitutions trop humides sont donc les plus propres à entretenir l'*apostie* ou à causer la *sitophobie*. Il est vrai que dans les phthysies de la première constitution, ce symptôme fut observé. Mais Galien l'attribue à une partie de l'humeur qui descend dans l'estomac. Car les autres fièvres de cette constitution

constitution n'ôtoient point l'appétit aux malades, & les alimens ne leur faisoient aucun préjudice.

Dans les ardentés l'affoûdie ou les nausées tiennent lieu de dégoût ou d'aversion pour les alimens.

La soif paroît plus propre aux maladies des constitutions sèches. Hippocrate l'observe dans le premier période des ardentés de la troisième constitution. Dans les constitutions humides elle est ordinairement médiocre.

7°.

Le délire & la fureur.

Delirium febrium ardentium peculiare est, dit Galien dans son commentaire sur le premier livre des Maladies Populaires, & nous remarquons qu'Hippocrate ne fait jamais mention de fièvres ardentés, qu'il ne déclare s'il y avoit délire & la grandeur de ce symptôme. Les sucés chauds & bilieux, âcres & mordicans, tels que la bile jaune, l'humeur atrabilaire, lorsqu'ils abondent dans le sang, & se portent à la tête, excitent le délire dont les différences sont marquées dans les quarante-

deux histoires. Dans les constitutions froides & humides, il n'est point question de délire, ni dans les ardentes, ni dans les continues. Hippocrate dit même expressément, qu'il n'y en avoit point dans les ardentes de la seconde, quoique ce symptôme leur soit propre. Il ne dit pas la même chose des ardentes de la première; mais seulement qu'elles étoient bien réglées & légitimes. Ce qui n'exclut point, mais suppose au contraire un délire modéré. Mais dans celles de la troisième, il déclare qu'il y avoit du délire qui consistoit en propos extravagans, frayeurs, découragement. Cette constitution fut froide & sèche jusqu'à la canicule, & ensuite très-brûlante jusqu'au lever d'Arcturus. Dans la quatrième Hippocrate observe encore qu'il n'y avoit point de délire dans les ardentes, quoique ces fièvres fussent très-malignes. C'étoit un état comateux, de l'oubli & de la défaillance dans les paroxysmes. Le délire dans les maladies épidémiques a donc un rapport nécessaire avec les causes météorologiques. Nous voyons que les phrénésies se moulent pareillement sur les constitutions. Hippocrate observe dans celles de la qua-

trieme, qu'au lieu de manie ou fureur, les malades tomboient dans un état léthargique.

8°.

Les Apostases.

Le changement d'une maladie en une autre, lorsqu'une fièvre continue, par exemple, se change en fièvre quarte, est appelée *apostase*. Voyez la seconde constitution. Le même auteur appelle encore apostase le déplacement de l'humeur morbifique, soit qu'il produise des évacuations comme la diarrhée, la dysenterie, les hémorrhagies & la supuration; soit qu'il soit suivi de tumeurs, douleurs, exanthèmes, parotides, &c. Ces apostases sont bénignes ou malignes: bénignes, lorsqu'elles jugent la maladie: malignes, lorsqu'elles rendent la maladie pire qu'auparavant. Dans ce dernier cas, elles sont ou trop fortes pour être supportées facilement, ou trop modiques, vû la grandeur du mal. Les constitutions froides & humides causent des apostases malignes, l'humidité & le froid sont opposés à la coction des humeurs; d'où suit la

longueur des maladies & des souffrances, la fonte ou la colliquation des corps, auxquelles Hippocrate rapporte les apostases de la seconde constitution. La quatrième, dont la chaleur & l'humidité étoient excessives, produisoit aussi des apostases malignes. Les maladies étoient longues, dit Hippocrate, parce que les apostases n'étoient point critiques. Il n'y eut point d'apostases malignes dans les maladies de la première & de la troisième par des raisons opposées.

9°.

Les crises, l'acrisie ou la dyscrisie.

Il y a différentes sortes de crises; des crises complètes, des crises incomplètes ou imparfaites. Les quarante-deux histoires sont pleines de ces crises, dans lesquelles la fièvre cesse & reparoit quelques jours après. Hippocrate donne encore le nom de crise à la cessation d'un ou de plusieurs symptômes ou accidents graves. Car tout ce qui constitue les fièvres peut être jugé successivement jusqu'à la crise finale, & c'est une suite de ce que les crises se

font par apostafes, comme nous venons de voir. L'attention d'Hippocrate sur les crises est foutenuë dans toutes les constitutions. Elles eurent lieu dans les continues de la premiere qui se terminoient au vingtième, au quarantième ou au quatre-vingtième : dans les ardentés de la deuxième qui se terminoient au dix-septième ; & dans les tierces de cette même constitution qui ne passoient pas sept accès ; dans les ardentés de la troisième, qui se jugeoient d'abord au dix-septième, puis au onzième ; enfin, dans quelques continues de la quatrième, qui duroient jusqu'au quatre-vingtième. Mais les continues de la deuxième, & presque toutes les maladies de la quatrième étoient *acritiques ou dyscritiques*. L'humidité, dominant dans ces deux constitutions, s'opposoit à la coction préalablement nécessaire dans la crise complete. Ainsi les faits consignés dans les écrits d'Hippocrate sont tout à fait conformes aux causes météorologiques. Et les *acrisies & dyscrisies* si fréquentes dans nos climats, sont une suite de l'inconstance des saisons, de la grande humidité, de la diversité des tempéramens.

Les Rechûtes.

L'eustathie & l'eucrisie, des maladies excluent les rechûtes. Elles doivent donc être fréquentes dans les constitutions épidémiques. Effectivement elles furent communes dans les trois premières. Cependant elles supposent un jugement qui précède la rechûte, c'est pourquoi elles n'eurent pas lieu dans la quatrième & moins dans la deuxième que dans les deux autres.

11°.

Les signes funestes & les signes favorables.

L'aversion constante pour toute sorte d'alimens étoit le plus mauvais symptôme des continues de la deuxième constitution. Ainsi que des phthisies & en général des maladies de la quatrième. La strangurie étoit au contraire le meilleur & le plus sûr. Dans les arden-tes de la troisième, Hippocrate compte quatre signes favorables, l'hémorrhagie avec les conditions requises, l'urine


abondante avec un sédiment louable & copieux, un flux bilieux & la dysenterie. Dans les érysipèles de la quatrième, la suppuration étoit le signe le plus avantageux. Ensuite le flux de ventre & les urines louables. Il n'est pas nécessaire de s'arrêter plus long-temps à démontrer les rapports de ces phénomènes avec les intempéries des saisons. Ce que nous avons dit dans les articles précédens est plus que suffisant.

12°.

Réflexion.

Hippocrate ne fait entrer dans les descriptions des sievres que les *pathèmes* ou symptômes qui portent plus spécialement l'empreinte des saisons. Les causes météorologiques combinées avec l'âge, le tempérament, les dispositions, le régime &c. multiplient les accidens des maladies. Il étoit donc nécessaire d'exclure quantité de symptômes qui auroient rejeté dans les cas particuliers. Les constitutions épidémiques ne contiennent que l'histoire générale des maladies. Ainsi il n'est point fait mention dans les des-

152 ÉPIDÉMIQUES
criptions des fièvres, de l'état du pouls,
de la respiration, de la tension des hy-
pochondres, d'aucunes douleurs loca-
les & mille autres accidens qui sont
rapportés dans les quarante-deux his-
toires.



LES QUARANTE-DEUX
HISTOIRES
 D'HIPPOCRATE.

I N T R O D U C T I O N.

» **O**N parvient à connoître les mala-
 » dies en étudiant bien la nature
 » humaine en général, & le tempéra-
 » ment de chacun en particulier. La
 » nature de la maladie, le malade, les
 » choses qu'on lui présente, celui qui
 » les lui présente, doivent être pareille-
 » ment connus. Nous devons encore
 » observer la constitution générale de
 » l'année, de l'état particulier de la
 » saison, le lieu de l'habitation, les
 » habitudes du malade, le régime, le
 » genre de vie, l'âge, les discours, les
 » mœurs, la taciturnité, l'imagination, le
 » sommeil, l'insomnie, les rêves, quelque-
 » fois les picotemens, le prurit & les lar-
 » mes, les paroxysmes, les déjections,
 » les urines, les crachats, les vomisse-

» mens. On doit encôre faire attention
 » aux changemens qui se font d'une
 » maladie en une autre, & les mérista-
 » ses bonnes ou mauvaises ; la sueur,
 » le refroidissement, le frisson, la
 » toux, les éternuemens, les hoquets,
 » la respiration, les rots, les vents, les
 » hémorrhagies, les hémorrhoides.
 » Tous ces signes & ce qui arrive en
 » conséquence de chacun d'eux doivent
 » être examinés attentivement.

» Il y a des fievres continues. Il y en
 » a dont les accès arrivent le jour &
 » cessent la nuit. D'autres se font sen-
 » tir la nuit & cessent le jour. Il y a des
 » fievres hémitritées, des tierces, des
 » quartes, des quintes, des *septénaires*,
 » des *novénaires*. Les maladies les plus
 » graves sont accompagnées de fievre
 » continue. La quarte est de toute les
 » fievres la moins dangereuse. C'est
 » aussi la plus bénigne & la plus lon-
 » gue. Elle préserve de plus grandes ma-
 » ladies. L'hémitritée est souvent com-
 » pliquée avec les maladies aiguës, &
 » cette fievre est la plus funeste ; elle se
 » joint souvent à la phthisie & aux ma-
 » ladies longues. La fievre de nuit n'est
 » pas fort dangereuse, mais elle dure
 » long-temps. Celle de jour est plus lon-

» gue encore , & se tourne quelquefois
 » en phthisie. La fièvre dont les accès
 » arrive tous les sept jours est longue ,
 » mais n'est pas mortelle. Celle qui ne
 » revient qu'au neuvième est encore
 » plus longue & sans danger. La tierce
 » exquisite est jugée plus promptement
 » & n'est pas mortelle. Celle dont les
 » accès reviennent tous les cinquièmes
 » jours est la pire de toutes , & soit
 » qu'elle paroisse avant la phthisie ou
 » qu'elle survienne à ceux qui en sont
 » attaqués , elle rend la maladie mor-
 » telle.

» Toutes les fièvres tant continues
 » qu'intermittentes ont leurs caracte-
 » res , leurs états , & leurs paroxysmes.
 » La fièvre continue , par exemple , est
 » quelquefois dès son commencement
 » dans toute sa vigueur ; & alors c'est
 » le temps le plus fâcheux de la mala-
 » die. Mais vers la crise & lors de la
 » crise elle s'affoiblit , quelquefois ses
 » commencemens sont foibles & ses
 » progrès imperceptibles ; mais elle
 » s'accroît chaque jour & redouble ; &
 » à l'approche de la crise , & lors de la
 » crise elle est à son plus haut période.
 » Quelquefois enfin modérée dans son
 » commencement , elle augmente &

» redouble jusqu'à ce qu'elle soit parve-
 » nue à son plus haut degré ; & se rallen-
 » tit ensuite vers la crise & dans le
 » temps de la crise. Toutes les fièvres
 » & toutes les maladies sont sujettes à
 » ces divers mouvemens. Il faut scavoir
 » les discerner pour prescrire le régime.
 » Il y a encore beaucoup d'autres signes
 » semblables. Nous en avons parlé ail-
 » leurs & nous en traiterons encore.
 » C'est en scachant apprécier ces diffé-
 » rentes choses qu'on distingue les ma-
 » ladies aiguës & mortelles de celles qui
 » ne le sont pas ; les cas où on peut
 » donner des alimens , le temps , la
 » quantité & la qualité.

» Les fièvres, dont les redoublemens
 » arrivent en jours pairs, ont leurs cri-
 » ses en jours pairs. Celles dont les re-
 » doublemens se font sentir en jours
 » impairs sont jugées dans les impairs.
 » Le quatrième jour est le premier des
 » jours critiques pairs, puis le sixième,
 » le huitième & le dixième ; le quator-
 » zième, le vingt-huitième, le trent-
 » tième, le trente-quatrième, le qua-
 » rante-huitième, le soixantième, le
 » quatre-vingtième & le centième. Par-
 » mi les jours critiques impairs, le
 » troisième, le cinquième, le septième

» me, le neuvième, le onzième, le
 » dix-septième, le vingt-troisième, le
 » vingt-septième, & le trente-unième.
 » Les crises, qui se font dans d'autres
 » jours, annoncent des rechûtes & un
 » état dangereux; mais celles qui arri-
 » vent aux jours indiqués, procure la
 » santé ou la mort: & si ce sont des
 » métastases, elles sont ou salutaires,
 » ou funestes. Quant aux fievres errati-
 » ques, quartes, quintes, &c. il faut
 » compter leurs périodes.

P R E M I E R M A L A D E.

» Philiscus s'allita dès le premier
 » jour de sa maladie; il avoit une fie-
 » vre aiguë avec sueur; la nuit fut la-
 » borieuse; le deuxième jour il eut un
 » redoublement; un lavement le fit
 » aller à la selle; la nuit suivante
 » fut tranquille; le troisième jour au
 » matin & jusqu'à midi il paroissoit
 » sans fievre; vers le soir il eut une
 » fievre aiguë avec sueur, soif, lan-
 » gue sèche, il rendit des urines
 » noires. La nuit fut mauvaise; il ne
 » reposa point; l'esprit fut tout-à-fait
 » égaré. Au quatrième jour il y eut re-

» doublement, les urines furent noi-
 » res ; la nuit meilleure, les urines de
 » meilleure couleur. Le cinquième vers
 » le milieu du jour il coula des nati-
 » quelques gouttes de sang noir. Les
 » urines étoient inégales & variées ; on
 » observoit des suspensions rondes, dif-
 » persées, semblables à de l'humeur sé-
 » minale & qui ne dépoisoit point ; on lui
 » mit un suppositoire qui fit sortir des
 » vents & peu d'excrémens ; la nuit fut
 » fort laborieuse ; il ne dormit presque
 » point, il parla beaucoup & avec dé-
 » lire. Toutes les extrémités devinrent
 » froides, la chaleur ne revenoit plus.
 » Il rendit des urines noires, ensuite
 » reposa un peu. Vers le commence-
 » ment du jour la parole lui manquant
 » il eut des sueurs froides ; les extrémi-
 » tés devinrent livides, & le sixième
 » vers le milieu du jour il mourut ; du-
 » rant tout le cours de sa maladie la
 » respiration avoit été entre-coupée, ra-
 » re & grande ; la tête enflée & cir-
 » conscrite ; des sueurs froides ; & des
 » redoublemens en jours pairs.

Commentaire de Galien.

La sueur du premier jour ne fit point

cesser la fièvre ; le redoublement arriva au deuxième, & le troisième les urines étoient noires ; il y avoit donc lieu de juger dès le troisième que la maladie seroit mortelle suivant cette règle, que *les décrétoires qui ne jugent point, annoncent une maladie mortelle, ou d'un jugement difficile* ; mortelle, s'il survient un signe funeste ; d'un jugement difficile, si, au lieu d'un signe funeste, il n'y a que des signes de crudité. Or, la soif, la sécheresse de la langue, l'agitation, l'insomnie, le délire, venoient à l'appui du prognostique... Dans les fièvres aiguës, si le quatrième a des signes aussi graves que le troisième, le jugement n'est pas éloigné. Il arrive à jours pairs ou impairs suivant l'ordre des redoublemens. Le sang, qui coula des narines le cinquième & les sueurs froides de la nuit suivante, déterminèrent la crise pour le sixième.

DEUXIÈME MALADE.

» Après bien des fatigues, des excès
 » de vin & des exercices immodérés,
 » Silene fut attaqué de la fièvre. Il eut
 » d'abord mal aux reins avec pesanteur
 » de tête & tension au cou. Le premier

» jour il rendit par les felles beaucoup
 » de bile pure, écumeuse, forte en
 » couleur. Les urines furent noires, &
 » déposèrent un sédiment noir. Il fut
 » altéré. Sa langue devint sèche : point
 » de repos pendant la nuit. Le deuxiè-
 » me fièvre aiguë : déjections plus abon-
 » dantes, plus tenues, écumeuses : uri-
 » nes noires. La nuit fut mauvaise. Il
 » n'avoit pas toute la connoissance. Le
 » troisième jour redoublement : tension
 » aux hypochondres droit & gauche jus-
 » qu'à l'ombilic sans dureté : déjections
 » tenues & noirâtres : urines troubles &
 » noirâtres : agitation pendant la nuit.
 » Il parloit beaucoup, rioit, chantoit,
 » & n'étoit plus maître de lui-même. Le
 » quatrième même état. Le cinquième
 » excréments purement bilieux, lui-
 » sans, gras, urines tenues, transpa-
 » rentes. Il eut quelque connoissance.
 » Le sixième il eut un peu de la tête. Les
 » extrémités devinrent froides, livides :
 » beaucoup d'agitation : il n'alla point à
 » la selle : les urines s'arrêterent : la fie-
 » vre étoit aiguë. Le septième il étoit
 » sans parole : les extrémités resterent
 » froides, il n'urina point. Le huitième
 » sueur froide, universelle, suivie d'e-
 » xanthèmes rouges, ronds, petits,

» pustuleux qui ne vinrent point à sup-
 » puration : un suppositoire lui fit ren-
 » dre avec effort quantité d'excrémens
 » tenus , cruds : il urina avec douleur
 » & cuisson : les extrémités recouvrent
 » un peu de chaleur : il eut des assoupif-
 » semens momentanés & fut sans pa-
 » role : ses urines furent tenues & transf-
 » parentes. Le neuvième même état. Le
 » dixième on ne put lui faire prendre
 » aucune boisson. Il étoit assoupi. Son
 » sommeil étoit fort léger : ses déjec-
 » tions comme les précédentes : ses uri-
 » nes copieuses , épaisses avec un sédi-
 » ment blanc , semblable à de l'orge
 » grossièrement moulu. Les extrémités
 » redevinrent froides. Le onzième il
 » mourut. Depuis le commencement
 » jusqu'à la fin la respiration avoit été
 » grande & rare : il éprouvoit des pal-
 » pitations continuelles à l'hypochon-
 » dre. Il étoit âgé d'environ vingt ans.

Commentaire de Galien.

Les symptômes du troisième & du
 quatrième jours indiquoient la mort
 au septième ; puisque les redouble-
 mens arrivoient en jours impairs ; aussi
 s'en fallut-il peu que ce jour ne fût le

terme fatal. Il perdit la parole, dit Hippocrate, la chaleur ne revint point aux extrémités ; il n'urina point. Il auroit péri le neuvième, si l'éruption qui parut au huitième, n'eût procuré l'expulsion d'une certaine quantité d'humeurs vicieuses, & remis la crise au jour décroître suivant ; nous devons donc imputer aux forces du sujet, qui n'avoit que vingt ans, la résistance jusqu'au onzième.

La maladie étoit une inflammation au diaphragme, il y avoit, dit Hippocrate, tension aux hypochondres sans tumeur & sans dureté, parce que le diaphragme seul étoit enflammé. Car l'inflammation aux hypochondres est nécessairement avec tumeur & tension.

La pesanteur de la tête signifioit l'abondance d'humeurs ; dont elle étoit chargée, qui n'étoient que médiocrement chaudes & bilienses, puisque le malade étoit assoupi ; s'il y avoit eu insomnie jointe à la douleur des lombes & à la tension du cou, le malade seroit devenu phrénétique.

Silene devoit avoir acquis de longue main des dispositions à la maladie qui le fit périr. Les causes indiquées au commencement de cette histoire ne

pouvoient que produire une fièvre éphémère, à moins qu'elles n'eussent été long-temps continuées ; car alors les lassitudes auroient accumulé des humeurs bilieuses, & l'excès du vin, des crudités, qui jointes ensemble rendent les maladies très-graves.

TROISIÈME MALADE.

» Hérophon fut attaqué de fièvre
 » aiguë. Dans les premiers jours de la
 » maladie il alloit difficilement à la
 » selle & ses déjections étoient fort
 » modiques, ensuite elles devinrent
 » tenues, bilieuses, abondantes; il ne
 » dormoit point. Les urines étoient
 » noires & tenues. Le cinquième au
 » matin il éprouva de la surdité, il
 » eut un redoublement; la rate s'en-
 » fla; l'hypocondre fut tendu; les
 » déjections modiques & noires: l'i-
 » magination blessée. Le sixième il eut
 » du délire: il sua pendant la nuit; il
 » eut froid; le délire persista. Le sep-
 » tième il eut un refroidissement; il
 » fut altéré; sa connoissance n'étoit
 » pas entière. Vers la nuit la connois-
 » sance lui revint; il reposa. Le hui-
 » tième la fièvre augmenta; la rate

» diminua ; la connoissance parfaite-
 » ment rétablie ; il sentit de la douleur
 » à l'aîne gauche ; il s'y forma une tu-
 » meur ; ensuite les douleurs descen-
 » dirent dans les deux jambes ; la nuit
 » fut bonne ; les urines mieux colorées,
 » avec un sédiment modique , blanc.
 » Le neuvième il sua & fut jugé ; la
 » fièvre cessa. Cinq jours après la rate
 » s'enfla de nouveau , la surdité revint.
 » Le troisième jour de la rechûte la
 » tumeur de la rate diminua ; la sur-
 » dité pareillement : les douleurs se
 » firent sentir aux jambes ; il sua pen-
 » dant la nuit & fut jugé le dix-sep-
 » tième. Pendant tout le temps de la
 » rechûte la connoissance fut bonne.

Commentaire de Galien.

Les urines noires des premiers jours ,
 ainsi que la surdité & le délire , suites
 de la suppression des humeurs bilieuses
 qui s'étoient portées vers la tête , lais-
 soient peu d'espérance. La tumeur de
 la rate pouvoit seule compenser ces mau-
 vais symptômes en recevant une por-
 tion des humeurs vicieuses. Vers le
 huitième l'humeur descendit aux jam-
 bes , la tumeur de la rate diminua , &

l'aîne gauche qui est dans la même direction , devint douloureuse. En conséquence la nuit fut meilleure , les urines de meilleure couleur avec un peu de sédiment blanc , & le jour suivant qui étoit critique , le malade suva & fut jugé. Cependant la portion d'humeurs morbifiques qui restoit , causa une rechûte au quatorzième , & le jugement ne fut complet qu'au dix-septième.

QUATRIÈME MALADE.

» A Thase , la femme de Philiscus
 » étoit accouchée d'une fille assez heu-
 » reusement , & tout alloit bien jus-
 » qu'au quatorzième. Ce jour-là elle
 » fut attaquée de fièvre avec frisson ,
 » mal au cœur & à l'hypochondre droit.
 » Elle sentit des douleurs de matrice.
 » Les purgations s'arrêterent. Un pes-
 » saire lui procura quelque soulage-
 » ment , mais les douleurs de la tête ,
 » du cou & des lombes continuoient ,
 » elle ne dormoit point ; les extrémités
 » étoient froides ; elle avoit de la soif ;
 » les excréments étoient brûlés , modi-
 » ques ; les urines tenues , claires dès
 » le commencement. Le sixième jour
 » dans la nuit elle eut beaucoup d'ab-

» sences, puis revint à elle-même. Le
» septième elle eut soif; ses déjections
» furent bilieuses, hautes en couleur.
» Le huitième elle eut un nouveau
» frisson avec fièvre aiguë; des convul-
» sions fréquentes & laborieuses; elle
» déraisonna beaucoup; elle se leva;
» un suppositoire fut suivi de déjec-
» tions copieuses avec beaucoup de
» bile. Elle ne dormit point. Le neu-
» vième elle eut des convulsions. Le
» dixième elle eut un peu de connois-
» sance. Le onzième elle reposa, se
» ressouvint de tout. Peu après ses ab-
» sences recommencerent. Elle uri-
» noit rarement & avec convulsion,
» rendoit beaucoup d'urine tout-à-la-
» fois, il falloit l'en faire souvenir. Son
» urine étoit épaisse, blanche comme
» celle dont on trouble le sédiment;
» elle ne dépositoit point, & ressembloit
» en couleur & en consistance à de l'u-
» rine de jument. Vers le quatorzième
» elle eut des palpitations universelles.
» Elle parloit beaucoup. Elle avoit un
» peu de connoissance. Peu après elle
» retomba dans les mêmes absences.
» Vers le dix-septième elle étoit sans
» parole. Le vingtième elle mourut.

Commentaire de Galien.

Les suppressions, qui arrivent aux femmes après l'accouchement, causent presque toujours des maladies très-graves, à cause de l'inflammation de la matrice. Le sang des purgations est toujours vicieux ; il est bilieux ou mélancholique, ou virulent, ou pituiteux, jamais de bonne qualité ; parce que le fœtus attire les meilleurs suc pour sa nourriture. On en connoît les vices par les symptômes qui suivent la suppression. Dans le cas présent le frisson, la fièvre aiguë, la soif, l'affluence de bile, le délire, l'insomnie, annoncent une bile dominante. Les convulsions, les palpitations, l'urine semblable à celle de jument sont des signes d'épaississement & de crudité. La trop grande abondance de ces suc donne naissance à de très-fâcheuses maladies, telles que l'hémorrhagie.

Quant au pronostique, Galien établit que les symptômes & signes du commencement de la maladie suffisoient pour décider du sort de la malade ; & voici son raisonnement. La fièvre ardente avec frisson, cardialgie,

douleurs à la matrice & à l'hypochondre droit n'étoient point des signes absolument funestes. L'insomnie qui s'y joignoit augmentoit la malignité de la fièvre, mais ne suffisoit pas pour pronostiquer avec certitude la mort de la malade ; non-plus que la soif ni la ténuité des urines ; mais le froid des extrémités au commencement d'une fièvre très-ardente est un signe pernicieux. En connoissant les forces de la malade on pouvoit prévoir quelle seroit la durée de la maladie, & s'il restoit encore quelque lueur d'espérance. . . L'estimation des forces est nécessaire pour prononcer avec fondement sur la durée & le terme des maladies funestes. . . Les douleurs universelles dont cette malade fut attaquée le quatorzième & le délire qui s'y joignoit, annonçoient qu'elle périroit le dix-septième ou le vingtième. L'un & l'autre eurent lieu en quelque maniere. Le dix-septième elle perdit la parole & mourut le vingtième.

CINQUIÈME MALADE.

» La femme d'Épicrate, qui demeu-
 » roit chez Archigete, fut saisie peu
 » avant

» avant d'accoucher , d'un frisson vio-
 » lent, qui ne fut pas , disoit-on , suivi
 » de chaleur. Le lendemain elle étoit
 » dans le même état. Le troisième elle ac-
 » coucha assez heureusement d'une fille.
 » Le deuxième jour de sa couche elle
 » fut attaquée de fièvre aiguë avec dou-
 » leur à l'orifice du ventricule & à la
 » matrice. Un pessaire procura du
 » soulagement ; mais elle continua d'a-
 » voir mal à la tête , au cou & aux lom-
 » bes. Point de sommeil ; des déjec-
 » tions modiques , bilieuses , tenues ,
 » pures ; des urines tenues & noirâtres.
 » Le sixième jour de la fièvre elle eut
 » des absences pendant la nuit. Le sep-
 » tième il y eut redoublement , de l'in-
 » somnie , des absences, de la soif , des
 » déjections bilieuses , & fort colorées.
 » Le huitième nouveau frisson , la ma-
 » lade fut plus tranquille. Le neuvième
 » elle étoit dans le même état. Le dixième
 » grandes douleurs aux jambes. La
 » douleur à l'orifice de l'estomac se fit
 » sentir derechef. La tête fut pesante.
 » La malade étoit bien à elle-même.
 » Elle reposa mieux. Les déjections ces-
 » serent. Le onzième les urines étoient
 » mieux colorées. Elles déposèrent
 » beaucoup. La malade se trouva mieux.

» Le quatorzième nouveau frisson, fie-
» vre aiguë. Le quinzième elle vomit
» des matieres bilieuses, jaunes, en
» abondance; elle sua. La fièvre cessa;
» mais vers la nuit elle eut une fièvre
» aiguë; ses urines furent épaisses;
» elles contenoient un sédiment blanc.
» Le seizième redoublement pendant
» la nuit; agitation; point de som-
» meil; des absences. Le dix-huitième,
» soif, langue torréfiée, point de som-
» meil, beaucoup d'absences. Ses jam-
» bes furent douloureuses. Le ving-
» tième au matin petit frisson, assou-
» pissement, sommeil tranquille, vo-
» missement d'humeurs bilieuses, noires
» & en petite quantité; surdité pendant
» la nuit. Le vingt-huitième pesanteur
» douloureuse dans tout le côté gauche.
» Elle toussa un peu. Les urines étoient
» épaisses, troubles, rougeâtres. Elles ne
» déposoient point. Le reste alloit assez
» bien. Elle n'étoit pas sans fièvre. Dès
» les premiers jours de la maladie elle
» avoit mal à la gorge avec rougeur,
» gonflement de la luette, fluxion âcre,
» mordicante & salée, qui dura jus-
» qu'à la fin. Le vingt-neuvième point
» de fièvre; sédiment dans les urines;
» douleur de côté. Le trente-quatrième

» la fièvre la reprit avec un flux bilieux.
 » Le quarantième elle vomit quelques
 » humeurs bilieuses. Le quatre-ving-
 » tième elle fut jugée finalement &
 » n'eut point de fièvre.

Commentaire de Galien.

La femme d'Épicrate fut saisie peu avant d'accoucher d'un violent frisson qui ne fut pas, disoit-on, suivi de fièvre. Galien distingue deux sortes de frissons. Le premier qui étoit le seul connu des anciens, étoit toujours suivi de fièvre. Le second étoit causé par une abondance de sucs froids & cruds accumulés par l'intempérance, & n'étoit pas toujours suivi de fièvre. Dans le détail des symptômes de cette maladie, outre les douleurs de la tête, du cou & des lombes, il est fait mention d'insomnies & de déjections bilieuses, d'où il suit que la bile étoit de la partie. Les humeurs tenues annonçoient bien la longueur de la maladie; mais comme elles tiroient sur le noir, il y avoit lieu de craindre pour la vie de la malade. En effet, jusqu'au onzième son sort fut fort incertain. Mais enfin ce jour-là même il y eut quelques signes favorables. Les urines

furent mieux colorées & le sédiment fut abondant. Cette coction des humeurs, qui ne parut que le onzième, présageoit une maladie de longue durée. La malade eut d'abord une première crise le quatorzième, qui la mit hors de péril ; ensuite la fièvre continua à diverses reprises jusqu'au quarantième, & ne fut jugée entièrement que le quatre-vingtième. D'où l'on voit que le quarantième & le quatre-vingtième sont des jours décroîtres, & qu'on ne doit pas compter par semaines ; car alors le quarante-deuxième, le soixante-troisième & le quatre-vingt-quatrième seroient décroîtres, & non les quarantième, soixantième & quatre-vingtième.

SIXIÈME MALADE.

» Cléonactis qui habitoit au-dessus
 » du temple d'Hercule, fut attaqué
 » de fièvre irrégulière. Il eut mal à la
 » tête dès le commencement & au côté
 » gauche. Il avoit des lassitudes dans
 » tous les membres. Les redoublemens
 » n'observoient aucun ordre : il suoit
 » quelquefois, d'autres fois il ne suoit
 » pas. Ils se faisoient sentir principale-

» ment aux jours décrétoires. Le vingt-
 » quatrième les doigts des mains se
 » refroidirent. Il vomit quantité d'hu-
 » meurs bilieuses, jaunes, & peu après
 » virulentes. Il fut beaucoup soulagé.
 » Vers le trentième il saigna des deux
 » narines. L'hémorrhagie revint à plu-
 » sieurs reprises irrégulièrement & en
 » petite quantité jusqu'à la crise. Il n'a-
 » voit point d'aversion pour les alimens,
 » il étoit sans soif. Pendant tout ce
 » temps-là il dormoit. Ses urines étoient
 » tenues, mais colorées. Au quaran-
 » tième jour les urines étoient rougeâ-
 » tres avec beaucoup de sédiment rou-
 » ge. Le malade se trouva mieux. De-
 » puis ce jour-là les urines étoient
 » tantôt avec un sédiment, tantôt
 » sans sédiment. Au soixantième, le
 » sédiment étoit abondant, blanc &
 » égal. Tout fut calme. La fièvre le
 » quitta. Les urines furent derechef te-
 » nues, mais bien colorées. Le soixante-
 » dixième il étoit sans fièvre, l'inter-
 » mission fut de dix jours. Au quatre-
 » vingtième il eut un frisson suivi de
 » fièvre aiguë, il sua copieusement. Ses
 » urines avoient un sédiment rouge,
 » égal. Il fut jugé parfaitement.

Commentaire de Galien.

Le malade avoit des signes favorables, tels que l'appétit, point de soif, ni d'insomnie; ainsi les suc's viciés n'étoient ni trop chauds ni trop bilieux. Si les urines, qui furent toujours de bonne couleur, avoient eu un bon sédiment, la maladie auroit été de plus courte durée. Elle auroit pu être jugée le quarantième. Pareillement si la nubécule avoit eu les conditions requises, le terme auroit été plus court. Mais parcequ'elles étoient toujours tenues, il falloit beaucoup de temps pour la coction. Le quarantième elles étoient rougeâtres avec beaucoup de sédiment de même couleur. Cette sorte d'urine annonce une maladie qui n'est point dangereuse, mais beaucoup plus longue que celle dans laquelle le sédiment est blanc. Depuis le quarantième l'urine étoit fort variable, tantôt avec sédiment, tantôt sans sédiment, suivant l'irrégularité des accès qui a pour cause la diversité des humeurs morbifiques. Mais la coction & la crudité alternatives des urines signifient que parmi ces humeurs les unes sont parvenues à coction, tandis

que les autres restent encore crues. Le soixantième jour l'urine contenoit beaucoup de sédiment blanc & égal. Les urines devenues derechef tenues quoique de bonne couleur dénotoient un reliquat d'humeurs crues, dont la parfaite coction n'arriva qu'au quatre-vingtième, lorsqu'après une sueur précédée de frisson, elles offrirent un sédiment rouge & égal. Ici Galien observe que la forme du sédiment doit être soigneusement observée. Il rapporte à ce sujet l'exemple de Silene qui avoit rendu la veille de sa mort une urine abondante avec un sédiment blanc semblable à de la farine grossiere. Le même Galien fait remarquer encore ici les jours décroîtives qui furent le soixantième & non le soixante-troisième, le quatre-vingtième & non le quatre-vingt-quatrième.

SEPTIÈME MALADE.

» Méton fut attaqué de la fièvre avec
 » pesanteur & douleur aux lombes. Le
 » deuxième jour il but beaucoup d'eau,
 » & alla bien à la selle. Le troisième
 » pesanteur de tête, déjections tenues,
 » bilieuses, rougeâtres. Le quatrième
 » redoublement. Le sang coula en très-

» petite quantité & à deux reprises de la
 » narine droite. La nuit fut fâcheuse.
 » Les déjections pareilles à celles du
 » troisième jour : les urines noirâtres
 » avec suspension noirâtre inégalement
 » rassemblée & qui ne tomboit point
 » au fond du vase. Le cinquième il
 » coula du sang abondamment de la
 » narine gauche. Il sua, il fut jugé.
 » Après la crise il eut des insomnies,
 » & déraisonna. Ses urines furent te-
 » nues & noirâtres. On lui baigna la
 » tête, il reposa. La connoissance fut
 » bonne. Il n'y eut point de rechûte.
 » Mais les hémorrhagies du nez revin-
 » rent plusieurs fois, même avant le
 » jugement.

Commentaire de Galien.

Cette histoire fournit la preuve de la vérité du passage du deuxième livre des Epidémiques. *Les hémorrhagies copieuses du nez suffisent souvent pour purger la maladie.* Méton fut guéri uniquement par l'hémorrhagie du nez. Il y avoit des signes fâcheux. Le quatrième les urines étoient noirâtres avec suspensions noirâtres qui ne se précipiterent point ; & après le jugement qui arriva au cin-

quième , les urines étoient encore tenues & noitâtres. Le malade ne dormoit point. Il déraisonnoit. On voit ici en passant le meilleur remede , dont on puisse se servir en pareil cas , sçavoir le bain de la tête. Car il est dit au livre de la diète dans les maladies aiguës , qu'on ne doit point faire de lotion à la tête dans les hémorrhagies par les narines , excepté lorsque le sang coule en trop petite quantité. Or dans ce cas l'insomnie & le délire prouvoient suffisamment que l'hémorrhagie étoit trop modique. Ce même remede étoit pareillement indiqué par l'aphorisme qui prescrit de conduire & d'attirer les humeurs par les voies qu'elles affectent , sur-tout lorsque ces voies sont propres à l'évacuation qu'on se propose. D'ailleurs la pesanteur de la tête au troisième jour annonçoit qu'elle se remplissoit. Il faut encore observer que ce fut au quatrième jour qui est un des critiques , que l'hémorrhagie commença & que le jugement n'arriva que le jour suivant après l'hémorrhagie & la sueur. Hippocrate nous dit à la fin de l'histoire qu'il *n'y eut point de rechûte , & qu'après le jugement l'hémorrhagie reparut à plusieurs reprises* , parce qu'il n'y

avoit point eu de signes de coction dans les urines. Il est dit à la fin de la seconde constitution. Les coctions annoncent une crise prochaine & une guérison assurée. Mais les crudités qui ne sont pas susceptibles de coction & qui dégénèrent en mauvaises apostases annoncent des défauts de crises ou des souffrances, ou la mort, ou une longue durée de la maladie, ou enfin des rechûtes. Il y avoit ici crudité, mais l'apostase étoit bonne.

HUITIÈME MALADE.

» Erasimus qui demouroit près du
 » torrent de Bootas, fut attaqué de
 » fièvre après avoir mangé, & fort
 » agité la nuit suivante. Le lendemain
 » qui étoit le premier jour de sa mala-
 » die se passa assez bien. La nuit fut
 » laborieuse. Le deuxième jour redou-
 » blement, il eut des absences pendant
 » la nuit. Le troisième fut très-fâcheux,
 » beaucoup d'absences. Le quatrième il
 » fut fort travaillé; point de repos
 » pendant la nuit; il eut d'abord des
 » rêveries & discourut beaucoup, puis
 » le mal augmentant par degrés il fut
 » agité d'idées grandes, funestes,

» effrayantes. Le cinquième au matin
 » le calme revint , la connoissance fut
 » bonne. Mais dans la matinée il devint
 » furieux & ne se possédoit plus. Les
 » extrémités froides , livides ; les uri-
 » nes supprimées. Il mourut au soleil
 » couchant. La fièvre avoit été accom-
 » pagnée de sueurs jusqu'à la fin. Les
 » hypochondres enflés avec tension dou-
 » loureuse. Les urines noires avec des
 » suspensions rondes , qui ne se précipi-
 » toient pas au fond du vase. Le ventre
 » fit ses fonctions. La soif fut toujours
 » médiocre. Il mourut dans la sueur &
 » dans les convulsions.

Commentaire de Galien.

Erasinus eut une sueur continuelle non critique mais symptomatique. La région des hypochondres affectée , & des urines noires. Il n'y avoit donc aucune espérance ; & il semble qu'Hippocrate a voulu proposer ce cas comme un exemple de mort prompte. Nous lisons dans le livre du Prognostique. *Les fièvres sont jugées en pareil nombre de jours soit pour la guérison , soit pour la mort. Les plus bénignes & celles dans lesquelles on observe les signes les plus favorables ,*

sont jugées au quatrième ou même auparavant. Les plus malignes & celles qui présentent les signes les plus funestes au quatrième pareillement ou même auparavant. Erasimus malgré les plus fâcheux symptômes parvint jusqu'au cinquième, parce qu'il étoit assez bien le premier jour. Ainsi le cinquième deviendra le quatrième si on commence à compter du deuxième.

NEUVIÈME MALADE.

» A Thase Criton fut attaqué tout-
 » à-coup en marchant, d'une douleur
 » vive à l'orteil. Le même jour il se
 » mit au lit. Il avoit de l'horreur, des
 » nausées, du dégoût & un peu de cha-
 » leur. La nuit il extravagua. Le deu-
 » xième tout le pied fut enflé avec rou-
 » geur & tension autour du talon. On
 » apperçut des phlyctènes noires. La
 » fièvre étoit aiguë. Il eut un délire
 » furieux & mourut le deuxième jour.

Commentaire de Galien.

Cette histoire nous fournit un exemple mémorable des morts subites. On doit inférer du récit d'Hippocrate que

le malade péchoit par une abondante cacochymie. La nature la pouſſoit vers les parties inférieures qui ne purent la contenir, & le reflux ſe fit vers la tête. La malignité, ſuffiſamment prouvée par les phlyctènes noires qui parurent au talon, excita un délire furieux.

DIXIÈME MALADE.

» Clazomene, qui demouroit près le
 » puits de Phrynichidas, fut attaqué de
 » la fièvre, avec mal à la tête, au cou
 » & aux reins. La ſurdité ſe joignit à ces
 » ſymptômes. Il ne dormoit point, la
 » fièvre étoit aiguë. L'hypochondre
 » droit étoit enflé avec une médiocre
 » tenſion. La langue ſèche. Le quatrié-
 » me il extravagua pendant la nuit. Le
 » cinquième jour fut fort laborieux. Il
 » eut un redoublement. Vers le
 » neuvième il fut un peu mieux. De-
 » puis le commencement de la maladie
 » juſqu'au quatorzième, les déjections
 » avoient été copieuſes, tenues &
 » aqueuſes avec ſoulagement. Enſuite
 » le ventre fut reſſerré. Les urines tou-
 » jours tenues, mais de bonne couleur
 » avec ſuſpenſion abondante, épaiſſe,
 » ſans ſédiment. Vers le ſeizième jou

» elles furent plus épaisses : il y eut
 » quelque sédiment. Le malade se trou-
 » va mieux. La connoissance fut meil-
 » leure. Le dix-septième, urines tenues
 » derechef. Il se forma une parotide
 » douloureuse à chaque oreille: point de
 » sommeil, du délire, de grandes dou-
 » leurs aux jambes. Le vingtième la fie-
 » vre cessa. Il fut jugé. La connoissance
 » étoit bonne. Il ne sua pas. Le vingt-
 » septième il eut une douleur violente
 » à la cuisse droite qui fut apaisée pres-
 » qu'aussi-tôt. Mais les parotides ne se
 » résolvoient point & ne venoient point
 » à suppuration. Elles étoient toujours
 » douloureuses. Le trente-unième il
 » eut un flux abondant, aqueux & dy-
 » senterique. Des urines épaisses. Les
 » parotides s'affaïssèrent. Le quaran-
 » tième, l'œil droit fut douloureux.
 » La vue devint obscure. Il resta dans
 » cet état.

Commentaire de Galien.

Jusqu'au seizième les urines avoient
 été tenues, mais de bonne couleur, avec
 beaucoup de suspension dispersée, &
 qui ne se précipitoit point en forme de
 sédiment. De telles urines exigent du

temps pour la coction. Mais elles sont d'ailleurs d'un bon présage, parce que la couleur en est bonne. Le seizième elles furent plus épaisses, avec un peu de sédiment. Le dix-septième elles étoient tenues derechef. Le même jour les parotides parurent. Ce qui dénotoit la diversité des humeurs viciées. Si les urines avoient été épaisses en même temps, le jugement du vingtième auroit été complet, parce que le dix-septième est indice du vingtième; ainsi il y eut un jugement le vingtième. Mais il n'exempta pas de rechûte, & les parotides restèrent dans le même état. Il survint ensuite des selles dysenteriques & des urines épaisses. Les parotides s'affaïssèrent, & le malade fut entièrement jugé le quarantième. Ici Galien recommande l'observation non-seulement du dernier jour critique ou de la crise absolue, mais encore des jours critiques intermédiaires, dans lesquels la nature produit des changemens tels qu'on voit dans le cas présent, où les parotides parurent au dix-septième. Les douleurs se firent sentir dans la cuisse le vingt-septième, & le flux survint quatre jours après. Il est donc visible que

184 ÉPIDÉMIQUES
l'établissement des jours décrétoires est
fondé sur l'observation.

ONZIÈME MALADE.

» La femme de Dromeades étant ac-
» couchée heureusement d'une fille, fut
» attaquée le lendemain de frisson, suivi
» de fièvre aiguë. Ce jour-là même elle
» sentit des douleurs à l'hypochondre
» droit. Elle eut du dégoût, de l'horreur,
» & beaucoup d'agitation. Elle ne dormit
» point, ni les jours suivans. Sa respiration
» étoit rare, grande, & soudainement en-
» trecoupée. Le deuxième jour de la fie-
» vre le ventre fut libre, les urines épaif-
» ses, blanches, troubles, telles que celles
» qu'on agite après qu'elles ont formé un
» sédiment. Elles ne déposèrent point. La
» nuit suivante point de repos. Le troi-
» sième vers le milieu du jour elle eut
» derechef un frisson suivi de fièvre ai-
» guë. Urines semblables aux précé-
» dentes, douleurs à l'hypochondre
» droit; dégoût; mauvaise nuit; elle
» ne reposa point, elle eut une sueur
» froide, universelle; mais la chaleur
» revint presque aussitôt. Le quatrième la
» douleur des hypochondres fut un peu
» calmée, mais la tête étoit pesante avec

» douleur , assoupissement. Quelques
 » gouttes de sang coulerent des narines.
 » La langue étoit sèche, la malade avoit
 » soif. Les urines tenues , huileuses ;
 » elle reposa un peu. Le cinquième soif ,
 » nausée , urines telles que les précé-
 » dentes ; elle n'alla point à la selle.
 » Vers le milieu du jour l'esprit fut
 » égaré ; la connoissance revint pres-
 » qu'aussi-tôt. Elle se leva & tomba dans
 » un assoupissement profond ; elle eut
 » un petit refroidissement. La nuit elle
 » reposa ; elle eut des absences. Le
 » sixième au matin nouveau frisson sui-
 » vi presque-aussi-tôt de chaleur & de
 » sueur universelle. Les extrémités de-
 » vinrent froides ; elle perdit l'intelli-
 » gence. La respiration étoit rare &
 » grande. Peu après elle eut des convul-
 » sions qui attaquèrent d'abord la tête ;
 » & elle mourut sur le champ.

Commentaire de Galien.

Il étoit visible dès le premier jour
 que la maladie étoit aiguë. On pouvoit
 dès le deuxième, à l'inspection des uri-
 nes & en conséquence des symptômes
 énoncés , prédire une mort prompte.
 Ces mêmes symptômes & les mêmes

urines qui continuerent le troisième confirmoient le fâcheux prognostique ; les gouttes de sang qui coulerent du nez le quatrième, & les urines huileuses, déterminèrent enfin la mort de la malade au sixième.

DOUZIÈME MALADE.

» Un homme qui avoit déjà un peu
 » de fièvre soupa & but largement.
 » Pendant la nuit il vomit tout ce qu'il
 » avoit pris. La fièvre devint aiguë &
 » accompagnée de douleurs à l'hypo-
 » chondre droit, avec inflammation
 » interne, sans dureté. La nuit fut
 » mauvaise. Les urines étoient dès le
 » commencement épaisses, rouges, sans
 » sédiment. La langue sèche, peu de
 » soif. Le quatrième il eut une fièvre
 » aiguë & des douleurs universelles. Le
 » cinquième l'urine étoit huileuse &
 » abondante. La fièvre aiguë. Le sixième
 » vers le soir beaucoup d'absences ;
 » point de repos dans la nuit. Le sep-
 » tième redoublement ; urines sembla-
 » blables aux précédentes. Il parloit
 » beaucoup & ne se possédoit plus. Un
 » suppositoire lui fit rendre des vers
 » avec des matières liquides. La nuit

» suivante fut très-laborieuse. Le matin
 » il eut un frisson suivie de fièvre aiguë
 » & d'une sueur chaude. Il parut sans
 » fièvre ; il reposa peu. A son réveil il
 » eut un refroidissement ; il cracha
 » beaucoup. Le soir son esprit étoit fort
 » égaré ; ensuite il vomit un peu d'hu-
 » meurs noires & bilieuses. Le neu-
 » vième refroidissement, délire consi-
 » dérable, point de sommeil. Le dixié-
 » me grandes douleurs aux jambes ; re-
 » doublement, délire. Le onzième il
 » mourut.

Commentaire de Galien.

On doit être fort attentif à l'inva-
 sion des maladies & user d'une grande
 circonspection en administrant des ali-
 mens dans le commencement, quoi-
 qu'elles paroissent légères. Celle-ci de-
 vint très-grave par l'intempérance du
 malade. Le vomissement suivit, & la
 fièvre se montra avec des symptômes
 violents. Les urines étoient épaisses &
 sans sédiment. Le cinquième il étoit
 manifeste que le malade mourroit à
 cause des urines huileuses qu'il rendit
 ce jour-là ainsi qu'au septième, indé-
 pendamment des autres mauvais symp-

188 ÉPIDÉMIQUES
tômes. La mort arriva le onzième qui
est un des jours critiques.

TREIZIÈME MALADE.

» Une femme enceinte de trois mois
» qui demouroit sur le rivage , fut atta-
» quée tout-à-la fois de la fièvre & d'un
» mal de reins. Le troisième jour le cou ,
» la tête , la clavicule & la main droite
» douloureux. Elle devint muette pres-
» qu'aussi-tôt, & perclue de la main droi-
» te avec convulsion. Elle eut un délire
» complet. Elle passa une mauvaise nuit,
» ne reposa pas & fut tourmentée par
» un flux de bile toute pure , qui ne for-
» toit qu'en petite quantité. Le qua-
» trième elle ne proféroit aucune pa-
» role ; les convulsions subsistoient &
» les mêmes douleurs. L'hypochondre
» droit devint enflé & douloureux ; elle
» ne reposa point ; son esprit fut tout-à-
» fait égaré ; ses déjections étoient bi-
» lieuses ; elle sua pendant la nuit ; la
» fièvre cessa. Le sixième la connois-
» sance étoit rétablie & tout alloit
» mieux. La douleur persista à la clavi-
» cule gauche. Il y avoit soif , urines te-
» nues , point de repos. Le septième
» tremblement , assoupissement , égare-

» ment d'esprit ; les douleurs de la cla-
 » vicule & du bras gauche continuerent.
 » Le reste alloit mieux. La connoissan-
 » ce étoit bonne Elle fut trois jours
 » sans fièvre. Le onzième la fièvre la
 » reprit avec frisson. Vers le quator-
 » zième elle vomit beaucoup de ma-
 » tieres bilieuses, jaunes ; elle sua ; la
 » fièvre cessa ; elle fut jugée.

Commentaire de Galien.

Il est rare que les femmes enceintes
 souffrent de pareilles maladies sans faire
 de fausses couches. Celle-ci à la vérité
 étoit dans des circonstances assez favo-
 rables, parce que vers le quatrième
 mois les femmes risquent moins de per-
 dre leur fruit. C'est pourquoi Hippo-
 crate permet de purger depuis le qua-
 trième mois jusqu'au septième, lorsque
 le cas le requiert. La raison en est sim-
 ple Dans les premiers mois le fœtus se
 détache facilement de l'utérus ; près du
 terme de l'accouchement l'enfant exige
 plus de nourriture ; il périt prompte-
 ment, lorsqu'elle lui manque. Alors il
 est difficile de prescrire une diète con-
 venable aux femmes attaquées de fièvre
 aiguë. Si la diète est trop rigide, l'en-

fant périt faute de nourriture ; si les alimens sont abondants, la vie de la mere est en danger. Ainsi les fœtus de trois à quatre mois courent moins de risque. La femme, dont il s'agit dans cette histoire, dût son salut à la force de son tempérament, qui lui procura au cinquième un premier jugement, quoique ses urines fussent tenues & de mauvaise couleur ; la maladie se ralentit ensuite jusqu'au onzième jour, auquel la fièvre revint avec frisson. Elle fut entièrement jugée au quatorzième par la sueur & le vomissement. Les symptômes, qui eurent lieu depuis le cinquième jusqu'au onzième, appartenoient au genre nerveux & non au système vasculaire. Car nous lisons, *le septième tremblement, assoupissement, absences légères*. Ce qui restoit dans les urines après le cinquième acquéroit plus aisément de la maturité. Aussi est-il dit au sixième jour, *les urines étoient tenues*, sans ajouter comme précédemment, qu'elles n'étoient pas de bonne couleur. Voilà ce qui mérite d'être observé dans cette histoire. D'ailleurs nous voyons que le jugement du cinquième est présenté ici comme un jugement laborieux & difficile. C'est ainsi

que nous avons vu dans les histoires précédentes un jugement au cinquième jour procuré par une hémorrhagie du nez. Ce jugement-ci arriva par une sueur. Mais dans l'un & dans l'autre cas il n'y eut pas de signes de coction & le jugement ne fut point absolu.

QUATORZIÈME MALADE.

» Mélidie, qui demouroit près du
 » temple de Junon, fut attaquée d'a-
 » bord d'un violent mal à la tête; au
 » cou & à la poitrine. La fièvre la prit
 » presqu'en même temps, les purgations
 » menstruelles parurent médiocrement,
 » & néanmoins les douleurs continue-
 » rent. Le sixième, elle étoit assoupie,
 » elle avoit des nausées, des horreurs,
 » de la rougeur aux joues, & quelques
 » absences. Le septième, elle sua, la
 » fièvre la quitta. Les douleurs persi-
 » stoient. La fièvre revint. Elle dormoit
 » peu. Ses urines dans le cours de la ma-
 » ladie avoient été d'assez bonne cou-
 » leur, mais tenues. Ses déjections
 » tenues, bilieuses, mordicantes,
 » modiques, noires & très-fétides.
 » Enfin on observa dans les urines
 » un sédiment blanc & égal, la ma-

» lade sua & fut jugée parfaitement le
» onzième.

Commentaire de Galien.

Hippocrate ne fait pas mention de l'état des urines à chaque jour de la maladie. Il dit dans la dernière partie de cette histoire qu'elles avoient été toujours tenues, mais de bonne couleur, c'est-à-dire, qu'elles étoient d'un jaune pâle. Car les urines simplement tenues sont blanches. Cette femme dû son salut à la bonté de son tempérament.



HISTOIRES

*Tirées du troisiéme livre des
Épidémiques.*

PREMIER MALADE.

» P Y T H I O N qui demeuroid dans le tem-
 » ple de Cérès éprouva d'abord un
 » tremblement des mains. Le premier
 » jour, il eut une fièvre aiguë & du dé-
 » lire. Le deuxiéme, la fièvre redoubla.
 » Le troisiéme, les choses étoient dans
 » le même état. Le quatriéme, les dé-
 » jections furent modiques, pures, bi-
 » lieuses. Le cinquiéme, redoublement,
 » sommeil léger & interrompu, le ven-
 » tre fut resserré. Le sixiéme, crachats
 » variés, rougeâtres. Le septiéme, sa
 » bouche étoit de travers. Le huitiéme,
 » redoublement. Les tremblements des
 » mains continuoient. Les urines, depuis
 » le commencement jusqu'au huitié-
 » me, étoient tenues, sans couleur,
 » avec suspension nébuleuse. Le dixié-
 » me, il sua, les crachats commen-
 » çoient à mûrir. Il fut jugé. Les urines

» étoient blanchâtres vers le temps du
 » jugement. Après le jugement environ
 » le quarantième jour de la maladie,
 » il eut un abcès au fondement &
 » la maladie fut convertie en strangu-
 » rie.

Commentaire de Galien.

On observe dès le premier jour deux symptômes joints à la fièvre aiguë, sçavoir le tremblement des mains & un léger délire. Le premier de ces deux symptômes vient de la foiblesse des muscles; le second, d'inflammation au cerveau ou de l'affluence d'un suc bilieux. Hippocrate n'ayant point fait mention de causes procatarctiques, on doit attribuer cette maladie à l'abondance des sucs accumulés insensiblement. Ainsi la diminution des forces, & par conséquent les tremblemens procédoient de la trop grande plénitude. Car cette diminution s'observoit dès le premier jour.

Les crachats variés du sixième jour ne prouvent pas que le malade étoit pleurétique ou péripleurétique, mais seulement qu'il y avoit des humeurs viciées dans le poulmon; elles y étoient en petite quantité, puisqu'il n'y avoit

pas difficulté de respirer , ni d'autres symptômes pleurétiques ou péripleurétiques ; tels que la douleur de côté. Il est donc probable qu'il s'étoit accumulé quelque humeur dans la région supérieure du thorax vers les dernières vertèbres du cou. La respiration étoit peu lésée , parce que le premier intercostal , qui donne naissance aux muscles des mains , contribue médiocrement à cette fonction. Le vice résidant dans les racines des nerfs produisit donc le tremblement , qui continua après l'apparition des crachats , & ne cessa que lorsque la coction fut achevée. Alors la maladie fut jugée par les sueurs , quoique les urines fussent encore crues ; & le jugement fut tel que l'un & l'autre signe eurent leur valeur compétente. En effet il y avoit dans ce cas-ci deux affections différentes : l'une qui étoit fébrile résidoit dans les sucs veineux , l'autre avoit son siège dans le thorax. Les sueurs n'enleverent pas tout-à-fait la première , puisqu'il y avoit encore après crudité dans les urines. Mais l'autre fut tout-à-fait dissipée , parce qu'il ne resta rien de vicié dans le poulmon.

Le dixième jour , il sua. Les crachats commençoient à mûrir , il fut jugé. Les

urines étoient tenues vers le temps du jugement. Il est fait mention dans le livre du Prognostique de deux sortes d'urines tenues, sçavoir, les rousses & les blanches. Tant que l'urine est rousse & tenue, dit Hippocrate, la maladie est dans un état de crudité. Et dans un autre endroit: si le malade rend pendant long-temps des urines tenues, il faut attendre quelques apostases vers les parties qui sont au-dessous du diaphragme. Aussi voyons-nous que le quarantième jour après le jugement il y eut suppuration au fondement avec strangurie.

Quant au jugement arrivé le dixième jour, Galien conjecture qu'il y a erreur de copiste, & que probablement le jugement est arrivé le onzième. Nous ne voyons aucun malade jugé le dixième jour dans les livres des Epidémiques: & ce jour n'est mis au nombre des jours décrétoires dans aucun des autres livres d'Hippocrate. Ce n'est pas lever la difficulté que d'alléguer que le malade fut jugé imparfaitement, parce que les jugemens même imparfaits arrivent en jours critiques & se font reconnoître à la seule crudité de l'urine, comme Hippocrate en fournit plusieurs exemples.

— Les urines depuis le commencement

jusqu'au huitieme étoient tenues , sans couleur , avec suspension nébuleuse. On lit, dans le livre du Prognostique, les nubécules des urines sont bonnes lorsqu'elles sont blanches, & mauvaises lorsqu'elles sont noires. Dans le cas dont il s'agit, si la suspension eût été blanche, le jugement n'auroit point été incomplet ; mais si elle eût été noire, le jugement ne pouvoit être que fatal. Elle étoit donc d'une couleur moyenne entre le blanc & le noir ; enforte que le jugement fut bon mais incomplet, & ce qui restoit d'humeurs produisit, quarante jours après le commencement de la maladie, une double apostase, sçavoir, une au fondement, & l'autre à la vessie. Il est dit dans la seconde constitution ; le seul signe salutaire dans ces maladies, celui auquel durent leur salut grand nombre de malades qui se trouvoient dans le plus grand danger, étoit la strangurie, lorsque l'apostase se fit par cette voie. Hippocrate donne le nom d'apostase à l'évacuation des humeurs viciées ; ainsi qu'à la collection de ces humeurs dans quelque partie du corps que ce soit. C'est ainsi que dans un autre endroit il dit que l'apostase se fit par dyssenterie.

DEUXIÈME MALADE.

» La fièvre prit Hermocrate qui de-
 » meuroit près du nouveau mur , avec
 » douleur à la tête & aux reins , tension
 » à l'hypochondre droit sans dureté. Dès
 » les premiers jours sa langue fut riss-
 » lée , il devint sourd : il ne dormoit
 » point ; il avoit peu de soif. Ses urines
 » étoient épaisses , rouges , sans sédi-
 » ment ; ses déjections abondantes , re-
 » cuites. Le cinquième , les urines fu-
 » rent tenues avec nubécule. Elles ne dé-
 » poserent point. Vers la nuit il eut des
 » absences. Le sixième , il parut ictéri-
 » que : il eut un redoublement , & fut
 » sans connoissance. Le septième jour
 » fut mauvais : les urines tenues , sem-
 » blables aux précédentes. Les jours
 » suivans se passerent de même. Mais
 » vers le onzième jour , tout parut aller
 » mieux. Il fut assoupi , les urines fu-
 » rent épaisses , rougeâtres , tenues vers
 » le fond du vase , sans sédiment ; il eut
 » un peu de connoissance. Le quator-
 » zième , il étoit sans fièvre. Il ne sua
 » pas. Il reposa. La connoissance fut bien
 » rétablie. Les urines étoient les mêmes.
 » Le dix-septième , la fièvre le reprit &

» devint aiguë les jours suivans ; les
 » urines tenues. Le vingtième, il fut
 » jugé une seconde fois. La fièvre cessa.
 » Il ne sua point. Pendant tout ce temps
 » le dégoût subsistoit, la connoissance
 » étoit bonne : il ne pouvoit parler : sa
 » langue étoit sèche . il étoit sans soif &
 » fort assoupi. Vers le vingt-quatrième,
 » il fut pris de nouveau de chaleur fé-
 » brile. Il eut des selles abondantes, li-
 » quides, & tenues, beaucoup de fie-
 » vre les jours suivans, & la langue
 » rissolée. Il mourut le vingt-septième.
 » La surdité persista durant toute la
 » maladie. Les urines épaisses, rouges,
 » sans sédiment, ou blanches, sans
 » couleur & avec suspension ; il avoit
 » du dégoût pour toute nourriture.

Commentaire de Galien.

La douleur de tête accompagnée de surdité, prouve que les humeurs gagnent le cerveau. Le délire arrivé au cinquième, dénote que les humeurs sont mordicantes, & non froides & puitieuses. Ces dernières produisent le sommeil & la léthargie. La langue sèche & noire est encore une preuve de chaleur & d'âcreté d'humeurs. Si le ma-

lade n'éprouve point de soif, ou l'imagination est dérangée, ou l'estomac ne fait plus de fonctions. L'hypochondre (c'est toujours le droit, lorsqu'il ne détermine pas lequel des deux) médiocrement tendu indique le foyer de l'affection fébrile. L'inflammation résidoit plutôt dans la partie interne du foie qui embrasse l'estomac , puisqu'il n'y avoit point de tumeur ni de dureté bien sensible. Les excréments adustes étoient encore une preuve de l'inflammation de ce viscère. Ainsi des urines absolument mauvaises jointes à ces signes auroient annoncé une mort prochaine. Mais celles-ci étoient de qualité moyenne, & on pouvoit juger que la maladie se prolongeroit. Car on ne pouvoit espérer qu'elles changeroient en mieux. Les urines rouges annoncent une longue durée de la maladie, mais d'ailleurs peu de danger, parce que le sang qui les colore, lorsqu'il est trop séreux & qu'il n'a pas une coction suffisante est de toutes les humeurs la plus douce & la moins nuisible. Hippocrate dit encore que *les urines étoient épaisses & ne dépositoient point.* Elles étoient par conséquent troubles & flatueuses; les maux de tête accompagnent souvent de telles urines, lorsque

l'air gagne la tête avec les suc les plus chauds ; d'où naissent les veilles & le délire , quand il y a de l'acrimoine. Cet état dura jusqu'au cinquième jour , auquel Hermocrate *rendit des urines tenues , sans suspension & sans sédiment. La nuit suivante il eut du délire.* Les urines tenues sont encore signe de crudité , ainsi que les urines épaisses qui ne déposent point. Lorsqu'il y a quelque sédiment dans les urines épaisses , elles annoncent un commencement de coction. S'il n'y a point de sédiment , elles dénotent l'épaississement des humeurs joint à la crudité. Il étoit donc sensible que cette maladie auroit quelque durée. Mais d'ailleurs le danger se manifesta par le délire de la nuit suivante. Dans ces circonstances , *l'ictère parut , il y eut un redoublement , le malade perdit la connoissance.* L'ictère , qui étoit une suite de l'affection du foie , ne pouvoit être avantageux , parce qu'il arrivoit avant le septième jour , & que toute métaïtase avant la coction est nuisible , sur-tout lorsqu'elle se fait par ictère , qui empêche que la bile ne soit purgée par le foie & vuidée par les selles ; au lieu que la coction achevée , la nature chasse souvent vers la peau les humeurs nuisi-

bles & même la bile jaune. D'ailleurs cette métastase se fit le jour du redoublement, & fut suivie de délire.

Le septième, il fut mal. Les urines étoient toujours tenues. Pareillement les jours suivans. Vers le onzième, il se trouva beaucoup mieux. Après des signes aussi funestes, la crudité des humeurs persévéroit & ne permettoit pas de juger que l'état du malade fût changé en mieux, d'autant plus qu'il n'y avoit eu aucun signe décroître le onzième, tel qu'une hémorrhagie du nez ou un flux de ventre, ou des vomissemens ou des sueurs ou des parotides, &c.

Le onzième, le malade étoit assoupi. Les urines étoient épaisses, rougeâtres, sans sédiment. Il eut un peu de connoissance. L'assoupissement reconnoît trois causes: l'humidité excessive de la partie du cerveau qui reçoit le sentiment; le simple refroidissement de cette partie (de ces deux qualités réunies, naît l'assoupissement profond); enfin l'épuisement des forces, tel qu'on l'observe dans ceux qui n'ont que peu de momens à vivre & qui ne peuvent tenir leurs paupières ouvertes. La langueur, la lenteur, la rareté & la petitesse du pouls distinguent cet assoupissement des deux précédents.

La nature de cette maladie , dans laquelle on observe une langue brûlée , de l'insomnie , une fièvre violente , un ictere au sixième jour , des excréments recuits , ne permet pas d'attribuer à des suc trop humides , introduits dans le cerveau l'assoupissement dont il s'agit. C'étoit donc l'épuisement des forces ou un refroidissement insigne dans le cerveau qui causoit l'assoupissement. L'un & l'autre sont très-pernicieux dans les maladies chaudes & sèches. Et si les urines avoient été en même temps d'un mauvais présage , la mort n'auroit pas tardé. Mais elles furent épaisses , rougeâtres , en un mot moyennes entre les bonnes & les mauvaises.

Le quatorzième , la fièvre cessa. Il ne sua point. Il reposa. Il avoit bonne connoissance. Les urines étoient semblables aux précédentes. La cessation de la fièvre , qui arriva le quatorzième , ne présageoit rien de bon. Pour le faire sentir , Hippocrate observe qu'il n'y eut point de sueur , conformément à cette maxime que *les apparences de mieux sont infideles , à moins qu'elles ne soient fondées sur des causes réelles.* Ainsi dans ce malade le mieux apparent après des symptômes aussi pernicieux , sans coction précéden-

te, sans signes décrétoires, annonçoit la malignité de la maladie. C'est ainsi que dans les tumeurs causées par des humeurs malignes, si la nature est trop foible pour opérer la coction, la douleur & la fièvre cessent. Mais alors faute de suppuration, de douleur & de fièvre, la partie chargée de ces humeurs se putréfie, de manière qu'on est quelquefois obligé d'en faire l'amputation. On pouvoit donc établir à coup sûr qu'il y auroit une rechûte & que le malade périroit. Mais par la connoissance de ce qui étoit arrivé le onzième & le quatorzième, il étoit naturel de penser que le dix-septième seroit le jour de la rechûte. Car les changements dans les maladies arrivent dans les jours décrétoires. Ainsi le retour de la maladie au dix-septième & le changement survenu au vingtième sont conformes aux loix établies par Hippocrate, qui enseigne que le onzième est indice du quatorzième, & le dix-septième du vingtième. Il est difficile d'assigner quel devoit être le changement, parce que nous ignorons les forces du malade qui ne peuvent bien être appréciées que par la connoissance du pouls.

Le dix-septième, rechûte, chaleur fébri-

le , les jours suivans fièvre aiguë , urines tenues , délire. Quoique ces signes ne fussent point absolument pernicioeux , on ne pouvoit faire espérer la guérison. Il étoit à craindre que le malade ne pût supporter la longueur de la maladie.

Le vingtième , il fut jugé de nouveau , la fièvre cessa , il ne sua point.

Ce même jour il y auroit eu redoublement , si la nature eût tenté la coction des humeurs morbifiques dont la crudité étoit annoncée par celle des urines qui conservoient toujours le même caractère. Au lieu de redoublement la fièvre cessa ; elle ne s'étoit point allumée le dix-septième par l'effet de la chaleur naturelle , mais par la seule pourriture des humeurs. Elle cessa donc lorsque cette chaleur étrangère fut dissipée. La mort du malade n'étoit pas moins certaine à cause de la persévérance des signes funestes , dont Hippocrate fait l'énumération en disant , pendant tout ce temps il avoit de l'aversion pour les aliments. Il jouissoit de toute sa raison. Il ne pouvoit parler. Sa langue étoit sèche. Il n'avoit point soif. Il étoit fort assoupi. Tous signes d'extinction de la faculté vitale. Remarquez l'attention d'Hippo-

crate : après avoir fait observer le dégoût du malade pour tout aliment, il dit qu'*il jouïssoit de toute sa raison*, ensuite qu'*il ne pouvoit parler* : après le symptôme d'aridité de la langue, il dit que le malade n'avoit point de soif. Ainsi l'éloignement pour tout aliment & pour la boisson ne procédoit point de délire ou d'inadvertance, mais de l'extinction des facultés. D'où il suit que la cessation de la fièvre au vingtième jour étoit due à l'extinction de la chaleur naturelle : ce qui s'accorde avec l'assoupissement profond produit, non par l'excessive humidité du cerveau, mais par l'épuisement total des forces. La mort d'Hermocrate n'eût donc rien de surprenant ; mais la durée de cette maladie jusqu'au vingt-septième paroît extraordinaire. Ce qui donne lieu de croire que le malade étoit jeune & d'une forte constitution.

Vers le vingt-quatrième, la fièvre le reprit encore. Il rendit par les selles beaucoup de matieres liquides & tenues. Les jours suivans la fièvre fut aiguë, la langue rissolée. Il mourut le vingt-septième.

Dans cette maladie les jours décroîtres apportèrent de grands changements.

Tels étoient le vingt-quatrième & surtout le vingt-septième qui fut fatal. Le dix-septième la fièvre reprit le malade. Le vingtième, il parut mieux, quoiqu'en effet il fut très-mal, puisque la fièvre ne cessoit qu'à cause de l'extinction de la chaleur naturelle. Ainsi au vingt-quatrième la pourriture des humeurs ayant excité une nouvelle chaleur, & les déjections ayant été abondantes & tenues, il mourut au vingt-septième.

TROISIEME MALADE.

» Le malade, qui habitoit le jardin
 » de Déalces, ressentoit depuis long-
 » temps une pesanteur de tête & une
 » douleur à la tempe droite, lorsqu'il
 » fut attaqué d'une forte fièvre à la sui-
 » te de quelque dérangement, & obli-
 » gé de garder le lit. Le deuxième jour,
 » il coula de la narine gauche quelques
 » gouttes de sang. Il alla à la selle. Les
 » urines furent tenues, variées avec
 » quelques suspensions semblables à des
 » parties d'orge mal moulu ou à de la
 » semence. Le troisième, la fièvre fut ai-
 » guë. Les selles noires, tenues & mouf-
 » feuses. Une matière livide se précipi-

» toit au fond du vase. Il étoit dans un
 » assoupissement profond & ne se le-
 » voit qu'avec beaucoup de difficulté.
 » Les urines dépofoient un sédiment livi-
 » de & visqueux. Le quatrième, il vomit
 » d'abord un peu de bile jaune, ensuite
 » de la bile verte. Quelques gouttes de
 » sang coulerent de la narine gauche.
 » Les déjections & les urines furent
 » semblables aux précédentes. Il eût une
 » petite sueur à la tête & aux clavicules.
 » La rate s'enfla. Il senti des dou-
 » leurs à la cuisse du même côté. L'hypo-
 » chondre droit fut tendu sans dureté.
 » Il ne reposa point. Durant la nuit il
 » eût des absences. Le cinquième, les
 » selles furent plus abondantes, noires,
 » mouffeuses. Une matière noire se préci-
 » pita au fond du vase. Il ne dort point.
 » Son esprit fut égaré. Le sixième,
 » déjections noires, grasses, gluantes,
 » fétides. Il dort. La connoissance
 » fut bonne. Le septième, langue fort
 » sèche; altération: point de repos;
 » des absences. Les urines furent te-
 » nues, mal colorées. Le huitième, dé-
 » jections noires, modiques & com-
 » pactes. Il dort; il avoit bonne con-
 » noissance & peu d'altération. Le neu-
 » vième, il eut un frisson suivi de fièvre

» aiguë ; il sua , puis se refroidit ; son
 » esprit fut égaré ; il devint louche de
 » l'œil droit ; sa langue fut fort sèche. Il
 » étoit fort altéré , il ne dormit point.
 » Le dixième, même état. Le onzième,
 » connoissance parfaite, point de fièvre :
 » il sua : ses urines furent tenues , la fie-
 » vre cessa pendant deux jours. Le qua-
 » torzième, elle revint. Il n'eût point de
 » repos pendant la nuit : son esprit fut
 » tout-à-fait égaré. Le quinzième, urines
 » troubles, semblables à celles qu'on agi-
 » te après qu'elles ont déposé : fièvre ai-
 » guë : absences continuelles : point de
 » repos. Les genoux & les jambes furent
 » douloureux. Un suppositoire fit sortir
 » des excréments noirs. Le seizième ;
 » urines tenues avec suspension nébu-
 » leuse : des absences. Le dix-septième
 » au matin , extrémités froides : on le
 » couvrit , il eut une fièvre aiguë & une
 » sueur universelle. La connoissance fut
 » meilleure , il se trouva mieux. Il avoit
 » encore de la fièvre & de l'altération ; il
 » vomit un peu de bile jaune , alla à la
 » selle , & peu après il vomit encore
 » un peu d'humeurs noires tenues : les
 » urines furent tenues , décolorées. Le
 » dix-huitième, il n'eût pas de connois-
 » sance : il étoit assoupi. Le dix-neuvié-

» me, même état; urines tenues. Le ving-
 » tième il dort, la connoissance fut
 » bonne: il sua & la fièvre le quitta. Il
 » n'eût point de soif, mais les urines
 » étoient tenues. Le vingt-unième, lé-
 » gères absences, un peu de soif; dou-
 » leurs à l'hypochondre droit & palpita-
 » tions continuelles au nombril. Le
 » vingt-quatrième, sédiment dans les
 » urines. La connoissance fut parfaite.
 » Le vingt-septième, douleurs à la han-
 » che droite; urines tenues avec sédi-
 » ment. Tout alloit assez bien. Le vingt-
 » neuvième, douleurs à l'œil droit, uri-
 » nes tenues. Le quarantième, il eût un
 » flux de ventre pituiteux, blanc, co-
 » pieux. Il sua abondamment & de tout
 » le corps. Il fut jugé entièrement.

Commentaire de Galien.

Le malade ressentoit depuis long-temps de la pesanteur à la tête & de la douleur à la tempe droite. Il fut attaqué d'une forte fièvre à la suite de quelque dérangement: La pesanteur de tête, & la douleur à la tempe droite, prouvent que le malade avoit déjà des dispositions à tomber dans quelqu'accident. Le dérangement qui survint n'auroit pas été capable de pro-

duire seul une maladie, mais il se joignit aux dispositions précédentes & rendit la cause complete.

Le deuxième jour, il coula de la narine gauche un peu de sang pur.

Cette hémorrhagie ne se fit point dans la direction convenable, puisque la douleur occupoit la tempe droite.

Les urines furent tenues, variées, avec quelques suspensions semblables à des parries d'orge mal moulu ou à de la semence. Le troisième jour, la fièvre fut aiguë, les selles noires, tenues & moussues. Une matière livide se précipitoit au fond du vase. Il étoit dans un assoupissement profond & ne se levoit qu'avec beaucoup de difficultés; les urines dépofoient un sédiment livide & visqueux. Tous ces symptômes sont mauvais suivant le livre du Prognostique.

Le quatrième, il vomit un peu de bile jaune & quelques momens après de la bile verte. Quelques gouttes de sang coulerent de la narine gauche. Les déjections & les urines furent semblables aux précédentes, il eut une petite sueur à la tête & aux clavicles. La rate s'enfla. La cuisse du même côté devint douloureuse. L'hypochondre droit fut tendu sans dureté. Il ne reposa point. Durant la nuit son esprit fut égaré. Tous symptômes encore mauvais, à l'excepti-

tion de l'enflure de la rate & des douleurs de la cuisse gauche qui annonçoient une métastase de l'humeur morbifique.

Le cinquième, les selles furent plus abondantes, noires & moussues. Il se précipitoit un sédiment noir au fond du vase. Il ne dort point dans la nuit. Son esprit fut égaré. Autres symptômes de mauvais présage.

Le sixième, déjections noires, grasses, gluantes, fetides. Il dort. La connoissance fut bonne. Parmi ceux-ci le sommeil & la présence d'esprit sont les seuls favorables. Les autres sont encore mauvais

Le septième, langue fort aride, altération, point de repos, des absences. Les urines furent tenues, mal colorées. Le huitième, déjections noires, modiques & compactes. Il dort. Il avoit bonne connoissance & peu d'altération. Jusqu'ici tout étoit fort suspect.

Le neuvième, il eut un frisson suivi de fièvre aiguë : il sua, puis il eut froid. Son esprit fut égaré. Il devint louche de l'œil droit : sa langue fut fort sèche. Il étoit fort altéré. Il ne dort point. Le dixième, même état. Le onzième, connoissance parfaite. Point de fièvre. Il sua : ses urines furent tenues. Ce malade devoit être d'u-

ne forte constitution pour avoir surmonté une maladie aussi grave que celle-ci. On ne voit aucun symptôme avantageux jusqu'au neuvième, qui fut remarquable par un frisson décrétoire suivi de fièvre aiguë, puis de sueur & enfin d'apyrexie. Le délire & le strabisme qui se manifesterent au neuvième, sont assez ordinaires dans les crises. La fièvre ne cessa pas dès le neuvième à cause de la grandeur de la maladie : & le dixième les choses resterent dans le même état. Mais le onzième, il y eut apyrexie. Le jugement ne fut pas complet. Hippocrate nous fait attendre le retour de la fièvre en disant que les urines étoient retenues.

La fièvre cessa pendant deux jours. Le quatorzième, elle revint. Il n'eût point de repos pendant la nuit. Son esprit fut tout-à-fait égaré. Le jugement ayant été incomplet, il y eut deux jours d'intermission. Le quatorzième, la fièvre revint accompagnée des mêmes symptômes.

Le quinzième, urines troubles, semblables à celles qu'on agite après qu'elles ont déposé : fièvre aiguë, absences continuelles ; point de repos. Les genoux & les jambes furent douloureux. Un suppositoire fit sortir des excréments noirs.

Les douleurs des genoux & des jambes étoient un signe favorable, parce qu'elles annonçoient le mouvement des humeurs morbifiques vers les parties inférieures. Mais les excréments noirs n'étoient pas d'un bon présage.

Le seizième, urines tenues avec suspension nébuleuse. Des absences. Le dix-septième au matin, extrémités froides : on le couvrit. Il eut une fièvre aiguë & une sueur universelle. La connoissance fut meilleure. Il se trouva mieux. Il avoit encore de la fièvre & de l'altération. Il vomit un peu de bile jaune, alla à la selle, & peu après il vomit encore un peu d'humeurs noires & tenues. Les urines furent tenues, sans couleur.

La sueur du dix-septième ne fut pas suffisante pour enlever la maladie à cause de la crudité des humeurs.

Le dix-huitième, il n'eût pas de connoissance. Il étoit assoupi. Le dix-neuvième, même état.

Le dix-septième n'avoit pas produit un changement fort avantageux dans cette maladie. Cependant on apperçoit que la nature faisoit des efforts & il n'y avoit point à désespérer qu'elle remporteroit la victoire.

Le vingtième, il dort. La connoissance.

fut bonne, il sua & la fièvre le quitta. Il n'eût point de soif. Mais les urines étoient tenues. Le vingt-unième, légères absences, un peu de soif. Douleurs à l'hypochondre droit & palpitations continuelles au nombril. Le vingt-quatrième, sédiment dans les urines. La connoissance fut parfaite. Le vingt-septième, douleurs à la hanche droite : urines tenues avec sédiment. Tout alloit assez bien. Le vingt-neuvième, douleurs à l'œil droit : urines tenues. Le quarantième, il eut un flux de ventre pituiteux, blanc & copieux. Il sua abondamment & de tout le corps. Il fut jugé entièrement.

C'est la troisième fois que la nature tente l'expulsion de l'humeur morbifique par les sueurs. Ce jour-ci, comme les autres, étoient décrétoires.

QUATRIÈME MALADE.

» A Thase, Philiste étoit incommo-
 » dé depuis long-temps du mal de tête.
 » Enfin il tomba dans un assoupissement
 » profond, & se mit au lit. Il avoit fait
 » des excès de vin, à la suite desquels
 » il fut attaqué de fièvre continue, &
 » le mal de tête devint plus aigu. D'a-
 » bord il sentit une très-grande chaleur
 » pendant la nuit, & le premier jour il

» vomit un peu d'humeurs bilieuses ,
 » jaunes ; ensuite beaucoup de bile
 » verte. Il alla à la selle & fut fort agi-
 » té pendant la nuit. Le deuxième ,
 » surdité , fièvre aiguë , l'hypochondre
 » droit fut tendu, & tiré vers les parties
 » internes. Les urines étoient tenues ,
 » transparentes , & contenoient une
 » suspension modique , semblable à de
 » l'humeur séminale. Vers le milieu du
 » jour il eut un délire furieux. Le troi-
 » sième, il fut fort agité. Le quatrième,
 » convulsion , redoublement. Le cin-
 » quième au matin, il mourut. »

Commentaire de Galien.

Galien renvoie à ses commentaires sur le livre du Prognostique , les Aphorismes , les Prorrhétiques , le premier & le second livre des Épidémiques , pour l'explication des signes de cette maladie. Il observe seulement que le malade précédent & celui-ci, étoient également attaqués de mal de tête. Mais l'assoupissement de ce dernier étoit un symptôme de plus, qui méritoit attention. Il y eut encore une grande différence dans les causes procatarctiques. Dans le premier, le cerveau n'étoit point lésé depuis longtemps.

temps ; il y avoit seulement abondance d'humeurs dans la tête, & la maladie se déclara par quelqu'accident. Dans celui-ci la lésion du cerveau, qui subsistoit déjà, reçut un accroissement si considérable par les excès du vin, que le malade fut enlevé le cinquième jour. Il y a une distinction à faire entre les symptômes de cette maladie. Les uns appartiennent à la fièvre aiguë ; tels sont les vomissemens & la qualité des urines. Ils sont indépendans de l'affection du cerveau. Les autres sont une suite de la lésion de cet organe. La surdité, la convulsion & la fureur, sont de ce nombre. La tension de l'hypochondre droit & sa rétraction vers les parties internes arrivent lorsque le diaphragme attire à soi les parties voisines. Cette tension du diaphragme a lieu dans l'inflammation de la plèvre, lorsqu'elle est considérable. Quelquefois elle dépend de l'action des nerfs qui se portent au diaphragme & qui l'attirent vers leur origine. Enfin l'inflammation même du diaphragme opere cet effet. Dans ce cas-ci il est vraisemblable que la tension du diaphragme fut causée par l'action des nerfs, qui l'attiroient vers leur origine. Souvent

dans ces affections l'un & l'autre hypochondres se portent vers les parties internes. Quelquefois aussi il n'y en a qu'un seul, selon la partie des nerfs affectés & le degré de l'affection.

CINQUIÈME MALADE.

» Chæron, qui demouroit chez Dæ-
 » ménète, après bien des excès de vin
 » fut attaqué de la fièvre avec pesan-
 » teur & douleur à la tête, point de
 » repos & un flux d'humeurs tenues &
 » bilieuses. Le troisième jour, il eut une
 » fièvre aiguë avec tremblement de la
 » tête, & sur-tout de la lèvre inférieu-
 » re; peu après un frisson, des con-
 » vulsions. Son esprit fut tout-à-fait
 » égaré. La nuit fut mauvaise. Le qua-
 » trième, il fut tranquille: il reposa un
 » peu. Il déraisonnoit. Le cinquième
 » fut fort laborieux. Il y eut redouble-
 » ment, délire, mauvaise nuit, point
 » de repos. Le sixième, il étoit dans le
 » même état. Le septième, nouveau
 » frisson, fièvre aiguë. Il suoit de tout le
 » corps. Il fut jugé. Et depuis le com-
 » mencement de sa maladie, ses déjec-
 » tions étoient de la bile toute pure,
 » fort liquide, & en petite quantité.

» Ses urines étoient pareillement te-
 » nues, de bonne couleur, avec sus-
 » pension nébuleuse. Le huitième, l'u-
 » rine étoit mieux colorée & fit voir
 » un peu de sédiment blanc. La con-
 » noissance fut bonne. La fièvre cessa.
 » Le neuvième, elle revint. Vers le
 » quatorzième, il eût une fièvre aiguë:
 » il sua. Le seizième, il vomit beau-
 » coup d'humeurs jaunes, bilieuses. Le
 » dix-septième, nouveau frisson, fièvre
 » aiguë. Il sua, la fièvre le quitta. Il
 » fut jugé. Depuis la rechûte & le ju-
 » gement, les urines étoient de bonne
 » couleur & déposéient. La connoissan-
 » ce étoit bonne. Le dix-huitième, il
 » eut de la chaleur & de la soif. Les
 » urines furent tenues avec suspension
 » nébuleuse. Il eût quelques absences.
 » Le dix-neuvième, il n'eut point de
 » fièvre. Le cou devint douloureux, il
 » y eût du sédiment dans les urines.
 » Le vingtième, il fut jugé parfaite-
 » ment ».

Commentaire de Galien.

Ce malade péchoit par une abon-
 dance d'humeurs, & sur-tout d'hu-
 meurs bilieuses; la doctrine des jours

220 ÉPIDÉMIQUES
critiques & des urines est encore confirmée par cet exemple.

SIXIÈME MALADE.

» La fille d'Euryanax fut attaquée de
» fièvre ardente. Elle n'avoit point de
» soif pendant toute sa maladie, & ne
» prenoit aucun aliment. Elle alloit peu
» à la selle. Son urine étoit modique,
» tenue & de mauvaise couleur. Elle
» eût dès les premiers jours de la dou-
» leur au fondement. Le sixième, la
» fièvre manqua; elle ne sua pas. Elle
» fut jugée. Il s'étoit formé un petit
» abcès au fondement, qui s'ouvrit lors
» du jugement. Sept jours après elle eut
» un frisson, puis sentit de la chaleur
» & sua. Le lendemain elle eût encore
» un peu de frisson, & depuis, les ex-
» trémités restèrent froides. Le dixième
» jour après la sueur précédente, elle
» eût des absences. La connoissance re-
» vint peu après. On disoit que ces ac-
» cidens étoient survenus, parce qu'elle
» le avoit mangé du raisin. Mais après
» douze jours d'intermission, elle eût
» de rechef un grand délire, & fut tour-
» mentée d'un flux d'humeurs bilieuses,
» modiques, pures, tenues & mordican-

tes. Elle alloit souvent à la selle. Elle mourut sept jours après le délire , qu'elle avoit eu en dernier lieu. Dès le commencement & durant toute sa maladie elle avoit mal à la gorge avec rougeur & inflammation , causée par une humeur modique , tenue , âcre. elle touffoit & rejettoit des crachats cruds. Elle avoit une aversion constante pour toute sorte d'alimens. Elle n'avoit point de soif & ne buvoit presque pas. Elle étoit taciturne , triste , abattue. Cette fille avoit des dispositions à la phthisie ».

Commentaire de Galien

Galien ne croit pas qu'il faille s'appliquer à rechercher ici l'ordre des jours critiques , ni à discuter les différentes leçons des exemplaires , parce qu'il est évident que cette mort a été causée par la distillation des humeurs du cerveau sur la poitrine , & qu'elle n'a été si prompte qu'à cause de l'extinction de la faculté naturelle , suffisamment prouvée par le dégoût général pour tout aliment & pour toute boisson.

SEPTIÈME MALADE.

» L'extinction de la voix , la rougeur
 » & la sécheresse de la langue furent
 » les premiers symptômes qui se ma-
 » nifesterent dans la squinancie , dont
 » étoit attaquée une femme , qui de-
 » meuroit chez Aristion. Le premier
 » jour elle eût un frisson qui fut suivi de
 » chaleur. Le troisième , elle eût en-
 » core un frisson suivi de fièvre aiguë.
 » Le cou & la poitrine parurent enflés
 » des deux côtés avec rougeur & ten-
 » sion. Les extrémités devinrent froides
 » & livides : la respiration haute : la
 » boisson sortoit par les narines. Elle
 » ne pouvoit point avaler. Les selles &
 » les urines furent supprimées. Le qua-
 » trième , elle eût un redoublement.
 » Le cinquième , elle mourut.

Commentaire de Galien.

Galien explique ces mots , *la respira-
 tion haute* , en disant qu'il s'agit ici des
 mouvemens de la partie supérieure du
 thorax , lorsque les malades élevent les
 omoplates , comme il arrive dans
 l'angine , dans la péripneumonie &

dans les suppurations du poulmon. Cette respiration haute s'observe aussi dans l'orthopnée & l'asthme. Hippocrate dit dans le livre du Prognostique. *Les angines qui ne font rien appercevoir à la gorge ni au cou, & causent beaucoup de travail & de l'orthopnée, sont dangereuses & enlèvent les malades très-promptement.* Dans l'état de santé & de repos, la respiration ne s'exerce que par les parties inférieures du thorax, qui sont voisines du diaphragme. Si nous avons besoin d'une plus grande inspiration, nous élevons les côtes moyennes. Voulons-nous une respiration encore plus grande, nous élevons jusqu'aux omoplates, & nous employons toutes les forces du thorax. Lorsque nous courons & que nous nous agitions beaucoup, nous sommes obligés de faire de grandes inspirations, parce qu'alors une grande quantité d'air nous est nécessaire. Mais dans les péripneumonies, les suppurations & l'orthopnée avec fièvre, c'est le défaut des organes qui ne peuvent recevoir la quantité d'air nécessaire pour la vie : & la respiration étant incomplète, nous sommes forcés d'agiter continuellement le thorax en entier pour y suppléer. Dans l'angine

les organes, qui doivent recevoir l'air, sont libres & dégagés. Mais l'inflammation des muscles de la gorge resserre le passage & la respiration ne s'exécute qu'imparfaitement, comme dans les péripneumonies. Il pourroit encore se faire que la respiration dans l'angine eût été appelée *respiration haute*, parce que les malades veulent se lever comme dans l'orthopnée.

La boisson sortoit par les narines. Le resserrement du passage causé par l'inflammation ou la paralysie de la partie, deux symptômes également pernicieux, pouvoient produire cet effet. *Les extrémités froides & livides au troisième jour* annonçoient l'extinction de la chaleur naturelle, d'où suivit la suppression des selles & des urines, par l'abolition des fonctions. De tout ceci, on peut conclure que cette femme n'est morte ni le septième ni le neuvième jour, comme l'ont écrit quelques interprètes, qui, au lieu du cinquième jour, ont écrit le septième; d'autres le neuvième: car il n'étoit pas possible qu'elle vécut si long-temps, vû les symptômes du troisième jour. D'ailleurs Hippocrate n'auroit pas omis les symptômes du cinquième & du sep-

tième. Lors donc qu'il dit qu'au troisième les extrémités étoient froides avec fièvre aiguë & suppression d'urines, il est clair que, quand même il n'y auroit point eu au quatrième de redoublement, la malade ne pouvoit manquer de mourir le cinquième.

HUITIÈME MALADE.

» Le jeune homme, qui demeurait
 » sur la place des menteurs, fut atta-
 » qué de fièvre ardente, après des tra-
 » vaux, des fatigues & des courses ex-
 » traordinaires. Il fut tourmenté dès
 » le premier jour d'un flux de ventre
 » & rendit beaucoup de matières bi-
 » lieuses & tenues. Ses urines étoient
 » tenues & noirâtres. Il ne dort point.
 » Il étoit altéré. Le deuxième jour, il
 » eut un redoublement, des déjec-
 » tions plus abondantes & pires que les
 » précédentes : point de sommeil : l'es-
 » prit troublé : petite sueur. Le troisié-
 » me, de l'impatience, de la soif, des
 » nausées, de l'agitation : son esprit
 » étoit égaré : les extrémités étoient
 » livides & froides : les hypochondres
 » étoient tendus sans dureté. Le qua-
 » trième, point de sommeil : il étoit

» plus mal. Le septième, il mourut. Il
 » étoit âgé d'environ vingt ans ».

Commentaire de Galien.

- Le premier jour, les urines étoient noirâtres. Le deuxième, il y eut une petite sueur. Le troisième, beaucoup d'agitation. Durant tout ce temps point de sommeil. Ces symptômes sont mauvais, mais la lividité & le froid des extrémités au troisième jour d'une fièvre aiguë sont des signes mortels, sur-tout à l'âge de ce malade, puisqu'ils supposent ou une grande inflammation des viscères ou l'extinction de la chaleur naturelle. La tension des hypochondres sans dureté signifioit que le diaphragme, le foie ou la rate, & non les parties externes, étoient enflammés. Tous ces cas sont dangereux. Mais la lividité & le froid des extrémités au troisième jour d'une fièvre aiguë, & dans un sujet âgé de vingt ans, annonçoient, encore un coup, une mort certaine. L'âge & peut-être la bonne constitution du malade lui ont fait atteindre le septième jour ? Hétaclite de Tarente, s'imaginant que les redoublemens étoient arrivés à jours pairs, est surpris que la

maladie ait été terminée le septième ; mais il n'a pas fait réflexion que les symptômes du troisième enchérissoient sur ceux du deuxième, & qu'au lieu de simple insomnie & de confusion des idées, il y avoit agitation, soif, dégoût, impatience ; tous symptômes, qui chacun en particulier, rendoient le troisième pire que le deuxième. D'ailleurs les fonctions du cerveau étoient plus dérangées au troisième jour qu'au deuxième, où il est dit simplement que les idées du malade étoient confuses. Mais au troisième l'esprit étoit égaré. Ajoûtez la tension de l'hypochondre qui se manifesta ce jour-la. Ainsi que le froid & la lividité des extrémités. On doit donc s'étonner plutôt de ce que le jeune homme ne mourut pas le cinquième. Si, pour défendre Héraclite, on fait observer que l'état du malade empirait au quatrième, on répondra que le quatrième est indicateur du septième, parce que le bien ou le mal, qu'il annonce, arrive plutôt au septième qu'au sixième. Ainsi le redoublement étant arrivé au deuxième jour, relativement à l'état du premier jour, le troisième fut pire que le deuxième ; le quatrième plus mauvais encore que le troisième. La ma-

ladie se soutint les jours suivans dans le même état ; & le malade résista jusqu'au septième, à cause de ses forces ou de son âge. Autrement il seroit mort le cinquième.

NEUVIÈME MALADE.

» Une femme, qui demouroit chez
 » Tisamene, fut attaquée de passion
 » iliaque avec des douleurs insupporta-
 » bles, des vomissemens continuels.
 » Elle ne pouvoit garder la boisson. Elle
 » ressentoit des douleurs aux hypochon-
 » dres & dans toute la région hypoga-
 » strique. Elle avoit des tranchées con-
 » tinuelles : point de soif. Elle se plai-
 » gnoit d'une chaleur extrême, tandis
 » que les extrémités étoient froides.
 » Ajoûtez des nausées ; de l'insomnie ;
 » des urines modiques & tenues ; des
 » déjections crues, tenues, modiques.
 » Tous les remèdes qu'on employa fu-
 » rent inutiles. Elle mourut.

Commentaire de Galien.

Les vomissemens continuels, l'impossibilité de garder la boisson, les douleurs des hypochondres & les tranchées

dans les intestins, sont les symptômes de la passion iliaque. Le froid perpétuel des extrémités, s'il se joint aux symptômes précédens, rend la maladie funeste. Hippocrate observe quelles étoient les urines, quoique la maladie ne fut pas dans les veines, & nous devons à son exemple, ne point négliger l'inspection des urines dans les affections du ventre, du thorax, du poulmon, des nerfs. Car lorsqu'elles sont bonnes elles ne décident point de la guérison : mais lorsqu'elles sont mauvaises, elles annoncent un danger plus pressant. Les passions iliaques, qui occupent les intestins voisins du foie & de la rate, sont plus pernicieuses que celles qui ont leur siège dans les gros intestins. On les distingue par la fréquence & la violence des vomissemens ; l'impossibilité de garder la boisson & sur-tout la suppression des déjections. D'ailleurs les douleurs font discerner le siège de cette maladie. S'il y a vomissement de matières fécales, c'est une preuve que les intestins grêles sont affectés.

DIXIÈME MALADE.

» Une des suivantes de Pantimides

» ayant fait une fausse couche dans les
 » premiers mois de sa grossesse fut atta-
 » quée d'une fièvre violente avec lan-
 » gue très-sèche, soif, nausées, infom-
 » nie, flux de ventre tenu, crud &
 » abondant. Le deuxième, elle eût un
 » nouveau frisson, suivi de fièvre aiguë;
 » des déjections copieuses. Elle ne dor-
 » mit pas. Le troisième, les douleurs
 » augmentèrent. Le quatrième, son es-
 » prit fut égaré. Le septième, elle mou-
 » rut. Le flux de ventre avoit continué
 » durant toute la maladie. Les déjec-
 » tions étoient abondantes, tenues &
 » crues. Les urines modiques & crues.

Commentaire de Galien.

Hippocrate n'ayant indiqué aucune
 cause externe, qui ait occasionné la
 fausse couche de cette femme, on doit
 l'attribuer à un amas d'humeurs viciées.
 La fièvre étoit aiguë & très-forte. La
 sécheresse de la langue & la soif le prou-
 vent suffisamment. Elle étoit par consé-
 quent causée par des humeurs bilieu-
 ses. D'ailleurs le dégoût & la nausée
 indiquent la malignité de cette fièvre.
 Cependant il y avoit flux d'humeurs,
 tenues, abondantes & crues; il falloit

donc que l'humeur bilieuse fût contenue dans tous les vaisseaux, tandis que les premières voies & les parties caves du foie fournissoient des crudités aux déjections. La crudité des urines prouve en même temps la crudité des humeurs des premières voies.

ONZIÈME MALADE.

• Une autre femme après une fausse
 •• couche, au cinquième mois de sa gros-
 •• sesse, fut attaquée d'une fièvre vio-
 •• lente avec un grand assoupissement,
 •• auquel succéderent de l'insomnie, des
 •• douleurs aux lombes, & de la pesan-
 •• teur à la tête. Le deuxième jour, elle
 •• fut tourmentée d'un flux, & rendit un
 •• peu de bile pure & tenue. Le troi-
 •• sième, le flux étoit plus abondant &
 •• de plus mauvaise qualité. La nuit
 •• suivante elle n'eut point de repos.
 •• Le quatrième, son esprit étoit égaré;
 •• elle avoit des frayeurs, du décourage-
 •• ment. Elle devint louche de l'œil
 •• droit. Elle eût une petite sueur froide
 •• à la tête. Les extrémités devinrent
 •• froides. Le cinquième, elle eut un re-
 •• doublement. Elle déraisonna beau-
 •• coup. La connoissance revint pres-

« qu'aussi-tôt. Elle avoit de la soif. Elle
 « ne dort point. Le flux continuoit &
 « dura jusqu'à la fin. Elle rendoit beau-
 « coup de matieres de mauvaise qualité:
 « les urines étoient modiques, tenues
 « & noirâtres: les extrémités froides
 « & livides. Le sixième, elle resta dans
 « le même état. Le septième, elle
 « mourut ».

Commentaire de Galien.

Les fauts violents, les frayeurs sou-
 daines, les grandes douleurs, les indi-
 gestions, quelquefois les médicamens,
 les saignées, les hémorrhagies qui sur-
 viennent aux blessures, les hémorrhoides
 causent des fausses couches. Quelques
 femmes perdent leur fruit à la suite des
 hémorrhagies du col de la matrice. Hip-
 pocrate n'ayant fait aucune mention de
 ces accidens, nous devons juger que la
 fièvre n'étoit pas une suite de la fausse
 couche, mais plutôt que la fausse couche
 étoit causée par la fièvre. Le flux de ven-
 tre du deuxième jour étoit un flux d'hu-
 meurs bilieuses jaunes. Lorsqu'Hippo-
 crate n'indique point la couleur des hu-
 meurs, il faut entendre la couleur na-
 turelle. Cet auteur a soin de spécifier

les couleurs vertes & noires , parce qu'elles s'observent moins communément dans la bile , qui sort par le vomissement ou par les selles. *Le troisième jour , la malade ne dort point dans la nuit.* Il n'est plus question , comme au premier jour , d'assoupissement. L'insomnie du troisième annonce le délire du quatrième. D'ailleurs la sueur froide à la tête est un signe de phrénésie & montre un état fort dangereux. Si vous ajoutez le froid des extrémités , il y aura encore plus de certitude dans le pronostique fâcheux qu'on pouvoit tirer. L'état du cinquième & sixième jours fut tel qu'on pouvoit l'attendre en conséquence des symptômes précédents.

DOUZIÈME MALADE.

« Une femme , qui demuroit sur la
 « place des menteurs , eut un accouche-
 « ment fort laborieux , & mit au mon-
 « de un garçon qui étoit son premier
 « enfant. Peu après elle fut attaquée de
 « la fièvre avec soif , nausées , cardial-
 « gie , langue sèche. Le flux de ventre
 « survint. Elle rendit peu d'humeurs
 « qui étoient tenues. Le deuxième jour,
 « elle eut un léger frisson suivi de fièvre

» aiguë & de petite sueur froide à la
 » tête. Le troisième, elle fut fort tra-
 » vaillée. Elle alla souvent à la selle
 » & ne rendit que des matieres crues &
 » tenues. Le quatrième, nouveau frisson,
 » redoublement, insomnie. Le cin-
 » quième fut fort laborieux. Le sixième,
 » pareillement. Elle alla beaucoup à la
 » selle & rendit des matieres fort liqui-
 » des. Le septième, nouveau frisson,
 » fièvre aiguë, grande soif, agitation.
 » Vers le soir, sueur froide universelle.
 » Les extrémités furent froides & elles
 » ne recouvroient pas leur chaleur na-
 » turelle. Vers la nuit, elle eut un fris-
 » son; les extrémités resterent froides:
 » elle ne dormit point: elle eut quel-
 » ques absences. La connoissance reve-
 » noit aussi-tôt. Le huitième jour, à
 » l'heure de midi, elle sentit de la cha-
 » leur & de la soif. Elle fût assoupie,
 » eût des nausées, & vomit un peu
 » de bile jaunâtre. La nuit fut mau-
 » vaise; elle ne reposa point. Elle ren-
 » dit tout à la fois beaucoup d'urine
 » involontairement. Le neuvième, son
 » état étoit meilleur. Vers le soir elle
 » fût assoupie; elle eut un petit frisson,
 » & vomit un peu de bile. Le dixième,
 » elle eut encore un frisson: la fièvre re-

» doubla. Elle ne dormit point du tout.
 » Le lendemain matin, elle rendit beau-
 » coup d'urine tout à la fois , dans la-
 » quelle il n'y avoit point de fédiment.
 » Les extrémités se réchaufferent. Le
 » onzième , elle vomit des matieres
 » érugineuses, bilieuses : peu après elle
 » frissonna & le froid revint aux extré-
 » mités. Vers le soir, elle eut une sueur ,
 » un frisson & un vomissement copieux.
 » La nuit suivante fut laborieuse. Le dou-
 » zième, elle vomit beaucoup d'humeurs
 » noires & fœtides. Le frisson se fit en-
 » core sentir. Vers le milieu du jour, la
 » parole lui manqua. Le quatorzième ,
 » elle eut une hémorrhagie du nez. Elle
 » mourut. Durant toute sa maladie elle
 » avoit eu un flux de ventre , des fris-
 » sons. Elle étoit âgée d'environ dix-
 » sept ans ».

Commentaire de Galien.

Tous les signes étoient mortels dès
 le commencement. Et il est surprenant
 que la maladie ait duré jusqu'au qua-
 torzième jour. Hippocrate a donc eu
 soin d'indiquer l'âge de la malade. Mais
 il falloit en outre qu'elle fût d'une bon-
 ne constitution , puisqu'il n'y eut aucun

signe salutaire. Le frisson du deuxième jour ayant été suivi de fièvre aiguë & de sueur froide à la tête, il y eut redoublement au quatrième. Ensuite le frisson du septième fut suivi de fièvre aiguë, de sécheresse de langue, & de froid aux extrémités, qui ne recouroient plus leur chaleur naturelle. Le terme fatal étoit donc annoncé pour le neuvième ou le onzième jour. C'est donc à l'âge de la maladie & à sa forte constitution, que le délai de la crise jusqu'au quatorzième doit être attribué; l'hémorrhagie du nez, qui arriva ce jour-là même, en étoit encore une preuve. Mais elle ne suffisoit pas pour dissiper une maladie aussi grave. Parmi les mauvais symptômes qui se présentent, on doit compter sur-tout les vomissemens noirs & fœtides, suivant ce passage du livre du Prognostique. *Les vomissemens putrides & d'une odeur très-fœtide sont d'un mauvais présage.*



HISTOIRES

*Qui suivent la constitution du troisieme
livre.*

PREMIER MALADE.

A Thase, le fils de Parion, qui
 habitoit au-dessus du temple de
 Diane, fut attaqué de fièvre aiguë,
 ardente & continue dans le commen-
 cement avec altération, & assoupisse-
 ment suivi d'insomnie. Il étoit tour-
 menté d'un flux de ventre dès les pre-
 miers jours : ses urines étoient blan-
 ches. Le sixième, son urine étoit hui-
 leuse : les déjections bilieuses, gras-
 ses : il eut des absences. Le septième,
 redoublement, point de repos. Ses uri-
 nes furent semblables à celles du jour
 précédent : son esprit fut troublé :
 les selles furent bilieuses, grasses. Le
 huitième, il rendit quelques gouttes
 de sang par le nez. Il vomit un peu
 d'humeur verdâtre, il eut quelque
 repos. Le neuvième même état. Le
 dixième, il fut mieux. Le onzième,

» il sua. La sueur ne fut pas universelle.
 » Il eût un refroidissement. Mais pres-
 » qu'aussi-tôt la chaleur revint. Le dou-
 » zième, fièvre aiguë, déjections bilieu-
 » ses, tenues, copieuses : suspensions
 » dans les urines. Il eut des absences.
 » Le dix-septième fut mauvais : point
 » de sommeil, la fièvre n'augmenta
 » pas. Le vingtième, il sua de tout le
 » corps : il ne dormit point. Ses déjec-
 » tions furent bilieuses : point d'appétit :
 » assoupissement. Le vingt-quatrième,
 » la fièvre le reprit. Le trente-quatrié-
 » me, il étoit sans fièvre. Le flux conti-
 » nuoit. Il fut pris de rechef de chaleur
 » fébrile. Le quarantième, il étoit sans
 » fièvre. Le ventre fut resserré pour un
 » peu de temps. Il n'avoit point d'appétit.
 » Il eut de rechef un peu de fièvre : mais
 » toujours irrégulièrement, tantôt elle
 » le quittoit, puis elle le reprenoit, &
 » soit qu'elle le quitta, soit qu'elle di-
 » minua, elle ne manquoit pas de re-
 » venir peu après. Il prenoit aussi beau-
 » coup d'alimens de mauvaise qualité.
 » Dans les rechûtes le sommeil étoit
 » mauvais, l'esprit égaré ; il rendoit
 » alors des urines épaisses. Il étoit tour-
 » menté de douleurs de ventre. Les
 » selles s'arrêtoient & devenoient com-

» pactes, & de rechef le flux se rétablif-
 » soit. Toujours des mouvemens de
 » fièvre. Beaucoup de déjections te-
 » nues. Le cent vingtième, il mourut.
 » Dès les premiers jours & durant tou-
 » te la maladie il avoit un flux bilieux
 » & abondant, & lorsque le ventre se
 » resserroit il rendoit des matieres brû-
 » lées & crues. Les urines toujours mau-
 » vaises. Un assoupissement laborieux &
 » presque continuel. De l'insomnie,
 » du dégoût.

Commentaire de Galien.

Quelques-uns ont cru qu'il falloit entendre par ces mots *urine huileuse*, dont il est question au sixieme jour, des urines grasses comme de l'huile, ou une graisse liquéfiée par la violence & l'ardeur de la fièvre. Galien n'a jamais observé de telles urines. D'autres veulent que ces mots signifient une urine semblable à de l'huile en couleur & en consistence. Galien a vû souvent des urines de cette dernière sorte sans suite fâcheuse. Hippocrate fait mention de certaines urines dans lesquelles on voit des graisses semblables à des toiles d'araignées qui surnagent. Ces urines sont un

signe de colliquation ; mais dans le livre du Prognostique, où se trouvent tous les signes qu'on doit observer dans les maladies aiguës, il n'est point parlé d'urines grasses comme de l'huile.

Le sixième jour auquel fut rendue cette urine, les déjections étoient bilieuses & grasses. Ceux qui prétendent que par *une urine huileuse*, on doit entendre une graisse fondue par l'ardeur de la fièvre, s'appuient sur cet endroit. Mais rien n'empêchoit Hippocrate de qualifier les urines ainsi qu'il qualifie les déjections ; & puisqu'il s'est exprimé diversement, on peut en conclure que ces deux différentes expressions ont leur signification particulière. Au reste, on peut expliquer cette histoire suivant l'une & l'autre signification. En supposant les urines grasses comme les déjections, on observera que la chaleur qui fond les graisses est moins pernicieuse que celle qui fond les chairs. Il y a par exemple une grande différence entre les *colliquations* qui sont rendues par les selles & les déjections simplement grasses. Dans la longue peste qui a régné de nos jours, presque tous les malades rendoient par les selles des colliquations plus ou moins rousses

rouffes & toutes fort fétides. Ces déjections font mortelles & ne comportent pas une longue durée de maladie. Mais ce malade-ci a réfisté jufqu'au cent vingtième, malgré fon mauvais régime. Dans la feconde fignification, c'est-à-dire, en fupposant des urines femblables à de l'huile par la couleur & la confiftance, ce fymptôme n'a rien qui annonce une mort prochaine.

L'huile n'est pas toujours de la même couleur ni de la même confiftance. L'urine huileufe peut être plus ou moins pâle. Lorsqu'elle est foible en couleur & blanche, elle dénote la crudité des humeurs. Si la couleur est plus foncée, elle indique une chaleur bilieufe. Le danger annoncé par cette forte d'urine ne vient donc point de la malignité de la fièvre mais de fon ardeur. Et fi les autres fignes font falutaires, la maladie peut être jugée promptement. Ainfi quelque fignification qu'on puiſſe donner au terme d'huileux, les urines huileufes peuvent être compatibles avec la longue durée des maladies. Il est dit à la fin de cette hiftoire que le flux avoit été continuel; que les déjections étoient bilieufes & liquides; & que de temps en temps

elles avoient été supprimées ; & qu'alors il ne sortoit par les selles que des matieres crues & bouillonnantes : ce qui suffit pour caractériser le vice des humeurs ; ajoutez l'état comateux & l'insomnie qui avoit duré pendant presque toute la maladie : d'où l'on voit que Parius étoit attaqué d'une maladie bilieuse ; que l'estomach & le foie ne faisoient plus leur fonction , & que la nature succomboit dans les efforts qu'elle faisoit aux jours critiques ; car on retrouve encore ici l'ordre des jours décroîtaires dans les principaux mouvemens de l'humeur morbifique & dans les rechûtes qui eurent lieu les onzième, quatorzième, dix-septième, vingtième, vingt-quatrième, trente-quatrième, quarantième, & enfin le cent vingtième.

DEUXIÈME MALADE.

» A Thase une femme qui demouroit
 » près étant accouchée d'une fille &
 » n'ayant point ses purgations , fut atta-
 » quée le troisième jour de fièvre aiguë
 » avec frisson. Il y avoit déjà long-temps
 » qu'elle avoit de la fièvre & gardoit le
 » lit. Elle étoit sans appétit. Mais depuis

» le jour qu'elle avoit ressenti un frif-
 » son , la fièvre devint continue , aiguë ,
 » avec des horreurs. Le huitième & les
 » jours suivans , elle eut l'esprit fort
 » égaré. Elle revenoit presque aussi-tôt à
 » elle-même ; un flux abondant d'hu-
 » meurs tenues , aqueuses , la tourmen-
 » ta. Elle étoit sans soif. Le onzième, la
 » connoissance fut bonne, mais elle étoit
 » assoupie. Ses urines furent copieu-
 » ses , noires & tenues. Elle eut de l'in-
 » somnie. Le vingtième, elle éprouva un
 » léger refroidissement suivi presque aus-
 » sitôt de chaleur. Elle déraisonna un
 » peu. Elle ne dort point. L'état du
 » ventre étoit le même que les jours
 » précédents. Les urines aqueuses ,
 » abondantes. Le vingt-septième, point
 » de fièvre , le flux cessa. Peu de temps
 » après elle sentit des douleurs violen-
 » tes & opiniâtres dans la cuisse droite.
 » La fièvre revint & les urines furent
 » aqueuses. Le quarantième , les dou-
 » leurs de la cuisse cessèrent. Mais il
 » survint une toux continuelle , humi-
 » de & abondante. Les selles furent sup-
 » primées. Point d'appétit. Les urines
 » semblables aux précédentes : la fièvre
 » ne la quittoit point & redoubloit

» irrégulièrement. Le soixantième , la
 » toux cessa sans qu'il y eut aucun signe
 » de coction dans les crachats & sans au-
 » cune *apostase*. Il survint une convul-
 » sion à la mâchoire du côté droit. La
 » malade tomba dans l'assoupissement ,
 » déraisonna , & revint promptement à
 » elle-même. Elle avoit de l'aversion
 » pour tout ce qu'on lui présentoit. La
 » convulsion de la mâchoire cessa. Elle
 » rendit par bas un peu d'humeurs bi-
 » lieuses. La fièvre devint plus aiguë ,
 » elle étoit accompagnée d'horreurs.
 » Les jours suivans la voix manqua Elle
 » recouvra cependant la connoissance
 » & la parole. Le quatre-vingtième ,
 » elle mourut. Ses urines avoient été
 » durant tout le cours de la maladie ,
 » noires , tenues & aqueuses. Elle étoit
 » toujours assoupie , ne prenoit point
 » d'alimens : elle étoit fort découragée,
 » ne dormoit point , & se laissoit aller
 » facilement à la colere , à l'impaticn-
 » ce , & à la mélancholie ».

Commentaire de Galien.

La suppression des purgations paroît
 avoir été la cause principale de cette

maladie. Cette suppression est plus dangereuse que celle des menstrues, à cause de l'abondance & de la mauvaise qualité des humeurs; le fœtus attiré à lui le sang le plus pur, & laisse le plus vicieux. De-là vient que les femmes durant leur grossesse se remplissent d'humeurs nuisibles, qu'elles voident après l'accouchement. En général le sang des purgations des accouchées est un sang mélancholique, & leurs urines paroissent noirâtres. Hippocrate observe, au onzième jour, que les urines étoient copieuses, tenues & noires. Une grande quantité de pareilles urines soulage quelquefois beaucoup, mais dans ce cas-ci les urines se changerent en urines aqueuses, abondantes & de mauvaise qualité vers le vingtième jour. De-là au quarantième, il n'y eut point de changement. D'ailleurs point d'autre évacuation, point d'apostafe; & la malade mourut au quatre-vingtième. La nature avoit tenté de déposer dans la cuisse la surabondance des humeurs qui furent renvoyées de-là à la poitrine & causerent la toux continuelle & humide par la sympathie de la poitrine avec les parties de la génération.

TROISIÈME MALADE.

» A Thase, Pythion, qui logeoit au-
 » dessus du temple d'Hercule, après
 » bien des travaux, des fatigues, & un
 » mauvais régime, fut saisi d'un vio-
 » lent frisson, suivi de fièvre aiguë,
 » avec langue fort sèche & bilieuse;
 » altération, insomnie. Ses urines fu-
 » rent noirâtres avec suspension, mais
 » point de sédiment. Le deuxième,
 » vers midi, les extrémités furent froi-
 » des, sur-tout la tête & les mains. Il
 » fut sans parole & sans voix. Sa respi-
 » ration fut courte pendant un temps
 » considérable. La chaleur revint. Il eut
 » soif. Il passa la nuit assez tranquille-
 » ment. Il eut un peu de la tête. Le
 » troisième jour le calme se soutint;
 » mais vers le coucher du soleil il eut
 » un petit refroidissement. La nuit fut
 » turbulente & laborieuse. Point de
 » sommeil, il rendit quelques excré-
 » mens durs. Le quatrième au matin,
 » il étoit fort tranquille; vers midi il
 » eut un redoublement avec refroidis-
 » sement; la parole lui manqua; il
 » étoit fort mal; la chaleur revint enfin.
 » Il rendit des urines noires avec sus-

» pension. La nuit suivante fut assez
 » bonne. Le cinquième, il parut mieux,
 » mais il se plaignit beaucoup d'une pe-
 » santeur douloureuse au ventre. Il étoit
 » altéré. La nuit fut très-laborieuse. Le
 » sixième au matin il étoit tranquille,
 » vers le soir les douleurs se firent sen-
 » tir plus vivement. Il eut un redou-
 » blement, on lui fit prendre un lave-
 » ment; il alla bien à la selle. La nuit
 » suivante il reposa. Le septième, il eut
 » des nausées, de l'agitation: son urine
 » fut huileuse. La nuit fort mauvaise.
 » Il déraisonna, & n'eut aucun repos.
 » Le huitième au matin il reposa un
 » peu, mais le refroidissement revint
 » presque aussitôt. La parole lui man-
 » qua, il n'avoit presque point de res-
 » piration. Vers le soir, la chaleur se
 » rétablit, l'esprit étoit égaré; au point
 » du jour, il étoit un peu mieux, ses
 » déjections étoient pures, modiques,
 » bilieuses. Le neuvième, il étoit assou-
 » pi, & lorsqu'il sortoit de son assoupis-
 » sement, il avoit des nausées & étoit
 » un peu altéré. Vers le coucher du so-
 » leil il fut agité, déraisonna. La nuit
 » fut mauvaise. Le dixième au ma-
 » tin, il perdit la voix, il eut un re-
 » froidissement considérable, une fie-

» vre aiguë, une grande sueur. Il expira.
 » Les redoublemens avoient été en
 » jours pairs ».

Commentaire de Galien.

Les signes étoient mortels dès le commencement de la maladie. Le jugement arriva à jours pairs, parce que les redoublemens étoient en jours pairs. Au deuxième, la respiration étoit courte. Au huitième, elle étoit petite & diminuée. La respiration est petite & rare, lorsque la faculté vitale s'éteint. C'est de cette sorte de respiration qu'il s'agit dans ce passage du livre du Prognostique, *si l'air qui sort par la bouche & par le nez dans l'expiration est froid, la mort est prochaine.* Mais la respiration courte & fréquente indique de la douleur dans les organes de la respiration ou dans les régions voisines, & alors la fréquence peut compenser la petitesse & faire entrer une assez grande quantité d'air : ce qui ne peut arriver dans la respiration petite & rare. Ainsi il y a deux sortes de respirations courtes. La respiration courte & fréquente, & la respiration courte & rare ; & il est visible qu'au

deuxième jour la respiration étoit de cette seconde espece. On peut demander comment il peut se faire que la fièvre étant aiguë le premier jour, ce qui suppose la respiration grande & fréquente, la respiration au deuxième jour soit devenue courte & rare. On répond, 1°. Que la chaleur allumée par les humeurs putrides au premier jour a été entièrement dissipée, & que la chaleur naturelle restée seule se seroit plutôt éteinte que d'allumer la fièvre une seconde fois. 2°. Qu'il y a eu au deuxième jour des signes manifestes de refroidissement, puisqu'il est dit ; *le deuxième vers midi, les extrémités furent froides ; sur-tout la tête & les mains. Il fut sans parole & sans voix.* Voyez encore ce qui se passe au huitième jour, le malade ne pouvoit proférer aucuns sons, ce qui annonce un anéantissement extrême.

QUATRIÈME MALADE.

» Un phrénétique s'étant mis au lit
 » dès le premier jour de sa maladie,
 » vomit^o beaucoup d'humeurs verdâtres
 » & tenues. La fièvre le prit avec hor-
 » reur, suivie d'une sueur considérable

» & universelle. Il sentoit une pesan-
 » teur douloureuse à la tête & au cou.
 » Ses urines furent tenues avec suspen-
 » sion inégale, sans sédiment ; il rendit
 » beaucoup d'excrémens. Son esprit fut
 » fort égaré. Il ne dort point du tout.
 » Le deuxième au matin, la voix lui
 » manqua. La fièvre fut aiguë : il sua.
 » La fièvre ne continua pas moins. Il
 » eut des palpitations par tout le corps,
 » & la nuit des convulsions. Le troisié-
 » me jour, il eut un redoublement : il
 » mourut ».

Commentaire de Galien.

Cette histoire nous fournit un exem-
 ple d'une phrénésie très-aiguë, déclarée
 en même temps que la fièvre. Presque
 tous ceux qui sont ainsi attaqués, meu-
 rent dans les sept premiers jours ; très-
 peu passent ce terme. Les causes de ces
 maladies agissent sourdement, & leurs
 progrès sont assez semblables à ceux du
 venin introduit par la morsure d'un
 chien enragé. Le venin de la rage ne
 donne aucun indice de sa présence, que
 lorsque l'hydrophobie se déclare, &
 alors la mort n'est pas éloignée. Pareille-
 ment l'humeur vicieuse dans cette phré-

néfie , ayant acquis infensiblement une qualité venimeuse, s'est manifestée tout-à-coup par des symptômes mortels. Le malade a vomi d'abord une humeur virulente , comme il arrive dans les fievres brûlantes. Un homme , qui meurt de poison le lendemain ou le troisiéme jour , périt plutôt par la qualité que par la quantité du poison qu'il a pris. Ce malade-ci a péri de même par la qualité délétère des suc , & non par la phrénésie qui n'étoit que symptôme. J'ai vu souvent des malades , devenus phrénétiques dès le premier jour, mourir le quatriéme ou le cinquiéme , mais non le troisiéme. Je n'en ai pas vû durer jusqu'au vingtiéme. Il semble qu'Hippocrate nous propose cette histoire pour servir d'exemple d'une mort très-prompte. Nous verrons un peu plus bas un malade qui a résisté long-temps contre toute attente.

CINQUIÉME MALADE.

» A Larisse , Phalacrus ressentit
 » tout à coup une douleur très-vive
 » dans la cuisse droite que rien ne put
 » appaiser. Le premier jour , il eut une
 » fièvre aiguë , ardente, & des douleurs

» vives. Le lendemain, la cuisse étoit
 » moins douloureuse, mais la fièvre
 » augmenta : il fut agité : il ne reposa
 » point : les extrémités devinrent froi-
 » des : il rendit beaucoup d'urines de
 » mauvaise qualité. Le troisieme jour,
 » la douleur de la cuisse étoit apaisée,
 » mais l'esprit du malade étoit aliéné ;
 » le trouble & l'agitation étoient extrê-
 » mes. Le quatrieme, il mourut vers le
 » milieu du jour ».

Commentaire de Galien.

Lorsqu'une partie du corps souffre, on doit examiner d'abord si cette douleur est occasionnée par quelque cause externe : car on peut se blesser en faisant certains mouvemens, quelquefois même pendant le sommeil, en se retournant dans son lit. Si on ne découvre aucune cause de cette nature, il faut examiner le genre de vie qui a précédé : si le malade n'a pas usé d'alimens trop nourrissans ; si les excrétiions accoutumées ont été interrompues. Si quelque'une de ces causes a lieu, & qu'il y ait plénitude, on ne peut trop se presser d'évacuer ; ensuite on pourra en toute sûreté appliquer des répercussifs aux

endroits où il y a fluxion d'humeurs ; mais si on avoit recours aux répercussifs avant d'évacuer , les humeurs ne manqueroient pas de se porter vers les parties principales , & de causer un nouvel inconvénient. On ne doit pas même échauffer les parties dolentes , ni calmer la douleur avant l'évacuation ; ces remedes pourroient attirer encore davantage ; & dans les grandes inflammations souvent la partie ne peut recevoir toute l'humeur qui s'y porte , ou si elle la reçoit , elle ne peut la supporter. Si le régime précédent n'annonce pas qu'il y ait affluence d'humeurs , on doit user des remedes calmans , tels que fomentations & médicamens humides & chauds. Enfin , si la douleur ne cede pas , on en vient à une évacuation générale de tout le corps : car souvent la plénitude s'est accrue peu à peu & imperceptiblement. Quelquefois aussi la peau , devenue plus dure , cause la pléthore en arrêtant la transpiration. Lors donc que la douleur persiste malgré les fomentations & autres remedes , le malade doit être évacué dès le commencement.

SIXIÈME MALADE.

» A Abdere, Périclès fut attaqué de
 » fièvre aiguë, continue. Il souffrit beau-
 » coup. Il avoit une soif considérable,
 » des nausées, & ne pouvoit garder la
 » boisson : la rate étoit douloureuse &
 » la tête pesante. Le premier jour, il
 » eut une hémorrhagie de la narine
 » gauche, la fièvre augmenta beau-
 » coup, l'urine fut abondante, trou-
 » ble & blanche, elle ne déposa point.
 » Le deuxième, il y eut un redouble-
 » ment, les urines furent épaisses &
 » déposèrent un peu, les nausées dimi-
 » nuèrent, il reposa. Le troisième, la
 » fièvre fut moins forte, il y eut abon-
 » dance d'urines cuites avec beaucoup
 » de sédiment; la nuit fut fort tran-
 » quille. Le quatrième, vers le milieu
 » du jour, il eut une sueur abondante,
 » chaude & universelle. La fièvre le
 » quitta, il fut jugé, & il n'y eut point
 » de rechûte ».

Commentaire de Galien.

Cette maladie, quoique très-aiguë,
 n'en pouvoit imposer qu'à des person-

nes peu instruites. L'hémorrhagie du premier jour dans un homme attaqué du mal de rate, les urines épaisses & blanches sans sédiment du même jour, puis avec sédiment le jour suivant, donnoient d'abord de grandes espérances, ensuite la cessation des nausées suivie de sommeil. Le deuxième annonçoit que le malade ne tarderoit pas à être tout-à-fait hors de péril. Enfin, l'abondance, & la bonne qualité des urines au troisième, promettoient la guérison complète au quatrième.

SEPTIÈME MALADE.

» Une fille, qui demouroit à Abderè ;
 » dans la voie sacrée, fut attaquée de fie-
 » vre ardente. Elle étoit fort altérée &
 » ne dormoit pas. Ses regles coulerent
 » pour la première fois. Le sixième jour,
 » elle eut beaucoup de nausées, elle étoit
 » fort rouge, elle éprouva de l'horreur
 » & de l'agitation. Le septième, elle
 » étoit dans le même état, les urines
 » furent tenues, mais de bonne cou-
 » leur, le ventre fut libre. Le huitième,
 » surdité, fièvre aiguë, nau-
 » sées, horreur, elle avoit bonne con-
 » noissance, les urines furent sembla-

» bles aux précédentes. Le neuvième
 » & les jours suivans, point de change-
 » ment, la surdité continua. Le qua-
 » torzième, elle eut l'esprit troublé, la
 » fièvre se calma. Le dix-septième, il
 » survint une hémorrhagie abondante
 » par les narines, la surdité diminua un
 » peu. Les jours suivans, il y avoit en-
 » core des nausées, de la surdité & du
 » délire. Le vingtième, elle sentit de
 » la douleur aux pieds, la surdité & le
 » délire cessèrent; elle eut une petite
 » hémorrhagie du nez, elle sua, la
 » fièvre la quitta. Le vingt-quatrième,
 » la fièvre revint & la surdité; la dou-
 » leur des pieds se fit sentir de rechef,
 » & il y avoit encore aliénation d'es-
 » prit. Le vingt-septième, elle sua beau-
 » coup, la fièvre cessa, ainsi que la
 » surdité, mais la douleur des pieds
 » persista. Quant aux mêmes symptô-
 » mes, elle fut jugée entièrement ».

Commentaire de Galien.

Cette maladie provenoit d'abondance d'humeurs: les premiers symptômes faisoient craindre pour la vie de la malade, mais la bonne couleur des urines, quand il y a abondance d'humeurs, est un signe favorable; leur

ténuité annonçoit la longueur de la maladie. Dans cette histoire, comme dans les précédentes, l'ordre des jours décroît est observé.

HUITIÈME MALADE.

» Anaxion, qui demouroit près des
 » portes de Thrace à Abdere, fut at-
 » taqué de fièvre aiguë avec douleur
 » continuelle au côté droit. Il avoit
 » une toux sèche, & ne crachoit point
 » dans les premiers jours; il étoit alté-
 » ré, & ne dormoit point; ses urines
 » étoient bien colorées, tenues & co-
 » pieuses. Le sixième, il eut du délire,
 » les fomentations n'eurent aucun suc-
 » cès. Le septième fut fort laborieux,
 » la fièvre augmentoit, les douleurs ne
 » diminuoient point, la toux étoit tou-
 » jours fort importune, & la respira-
 » tion également difficile. Le huitième,
 » on lui fit une copieuse saignée du
 » bras, les douleurs se calmerent; mais
 » la toux étoit toujours sèche. Le on-
 » zième, la fièvre diminua, il eut un peu
 » autour de la tête, la toux continuoit,
 » & les crachats étoient moins secs. Le
 » dix-septième, il cracha un peu, il
 » parut de la coction dans les crachats,
 » le soulagement suivit. Le vingtième,

» il fua, la fièvre le quitta ; après la
 » crife il étoit mieux , mais il avoit en-
 » core de la foif , & l'expectoration n'é-
 » toit pas louable. Le vingt-feptième ,
 » la fièvre revint , les crachats furent
 » cuits & abondans , il y eut dans les
 » urines beaucoup de fédiment blanc ;
 » plus de foif ; il dormoit bien. Le
 » trente-quatrième , il eut une sueur
 » univerfelle , il fut fans fièvre , & fut
 » jugé entièrement.

Commentaire de Galien.

Voilà la feule hiftoire dans laquelle Hippocrate ait fait mention de la faignée. Les anciens Médecins avoient pour loi de ne point ouvrir la veine après le quatrième jour. Galien prétend en conféquence que cette faignée, faite au huitième , n'est rapportée qu'à caufe de la fingularité du cas. Il penfe que tous ceux dont la maladie exigeoit ce remede le fecond , troifième ou quatrième jour , n'en ont point été privés malgré le filence de notre auteur. Hippocrate , felon lui , n'entre dans aucun détail du traitement , parce que le but de fon ouvrage n'est pas de donner des préceptes particuliers pour la curation

des maladies , mais de vérifier les loix du prognostique. Il renvoie à son premier livre des Crises, où il explique de quelle manière on connoît la parfaite crudité des maladies, le commencement de la coction, ses progrès, & enfin la parfaite coction. Anaxion, attaqué de toux continuelle sans expectoration, avoit une pleurésie parfaitement crue ; le malade ayant commencé de cracher le onzième jour des matieres liquides, c'étoit un commencement de coction. Le vingt-septième, les crachats étoient cuits & abondans, les sédimens des urines étoient blancs ; ainsi il fut entièrement jugé le trente-quatrième.

NEUVIÈME MALADE.

» A Abdere, Héropythe éprouva un
 » violent mal de tête dans le temps
 » qu'il vaquoit à ses affaires : quelque
 » temps après il s'alita, il demouroit
 » dans la rue haute. Il avoit une fièvre
 » ardente aiguë, un vomissement bi-
 » lieux, abondant, une grande soif &
 » beaucoup d'agitation : ses urines
 » étoient tenues, noires, avec suspen-
 » sion, quelquefois sans suspension. Les
 » nuits étoient laborieuses, les redou-

» blemens ne gardoient point un ordre
» certain. Vers le quatorzième, il de-
» vint sourd, la fièvre augmenta, les
» urines étoient semblables aux précé-
» dentes. Le vingtième & les jours sui-
» vans, son esprit fut fort égaré. Le
» quarantième, il eut une abondante
» hémorrhagie du nez, la connoissance
» fut meilleure : la surdité continuoit
» encore, mais elle étoit diminuée,
» la fièvre diminua pareillement. Les
» jours suivans, l'hémorrhagie reparut
» plusieurs fois, mais le sang coula en
» petite quantité. Le soixantième jour,
» l'hémorrhagie cessa : il sentit alors
» une violente douleur à la cuisse droite
» & la fièvre augmenta : peu après de
» violentes douleurs dans toutes les
» parties inférieures, la fièvre & la sur-
» dité étoient considérables, & lorsque
» l'une & l'autre venoient à diminuer,
» les douleurs de la cuisse augmentoient.
» Le quatre-vingtième, tous ces symp-
» tômes s'affoiblirent, sans qu'aucun
» cessât entièrement : mais la couleur
» des urines fut louable, & le sédiment
» copieux, le délire diminua pareille-
» ment. Vers le centième, il eut un
» flux bilieux abondant qui dura pen-
» dant quelques jours, ensuite un flux

» dyffenterique douloureux. Tous ces
 » fymptômes s'appaiferent , la fievre &
 » la furdité cefferent tout-à-fait. Le
 » cent vingtième , le malade fut en-
 » tièrement guéri ».

Commentaire de Galien.

Cette maladie étoit très-grave , & ne pouvoit manquer d'être funefte , fi le malade n'eût pas été d'une forte conftitution. Le pouls devoit être robuste. C'est une partie du prognoflique dont Hippocrate n'a pas traité , ainfi qu'il a déjà été obfervé. La refpiration & l'appétit devoient être pareillement bons , & l'on fçait comme Hippocrate l'enfeigne lui-même , que ces deux fonctions font d'un grand poids pour la guérifon des maladies. La fievre étoit aiguë dans les commencemens , mais enfuite les accès devinrent irréguliers , & par conféquent elle en étoit moins aiguë. Le feul mauvais figne étoit la ténuité jointe à la mauvaife couleur des urines ; auffi cette maladie fut longue , & ne fut domptée que par l'hémorrhagie furvenue le quarantième jour qui eft un des décrétoires , enfuite la douleur des cuiffes & de toutes les parties infé-

rieures. D'où l'on voit que les grandes maladies ont des manières de se juger qui leur sont appropriées. Cependant le jugement n'étoit point complet ; mais vers le quatre-vingtième il y eut des signes de coction dans les urines : de-là jusqu'au cent vingtième la coction s'acheva entièrement, & la guérison devint parfaite.

DIXIÈME MALADE.

» A Abdere, Nicodeme fut attaqué
 » de fièvre ardente après bien des dé-
 » bauches de vin & de femmes. Il eut
 » d'abord des nausées, des maux de
 » cœur & de la soif, sa langue devint
 » torréfiée : ses urines tenues & noires.
 » Le deuxième, la fièvre redoubla avec
 » horreurs, nausées. Il ne reposa point.
 » Il vomit des matières bilieuses, jau-
 » nes : les urines furent semblables aux
 » précédentes ; la nuit fut assez tran-
 » quille, il dormit. Le troisième, le
 » malade étoit mieux ; mais vers le
 » soir il se trouva moins bien, la nuit
 » fut fort laborieuse. Le quatrième,
 » frisson, grande fièvre, douleurs uni-
 » verselles : urines tenues avec suspen-
 » sion. Le sixième, l'esprit fut fort

» égaré. Le septième, la tranquillité
 » revint. Le huitième, tout alloit
 » mieux. Le dixième, & les jours sui-
 » vants, il ressentit encore des dou-
 » leurs, mais légères. Les redouble-
 » mens & les douleurs se firent sentir
 » pendant toute la maladie, principa-
 » lement en jours pairs. Le vingtième,
 » il rendit une urine blanche, épaisse,
 » qui étant reposée ne donna point de
 » sédiment; il sua beaucoup, il parut
 » être sans fièvre; vers le soir la cha-
 » leur le reprit, les mêmes douleurs
 » se firent sentir, il éprouva de l'hor-
 » reur, de la soif, & quelques égare-
 » mens d'esprit. Le vingt-quatrième,
 » il urina beaucoup; l'urine étoit
 » blanche avec beaucoup de sédiment;
 » il eut une sueur copieuse, chaude &
 » universelle. Il fut jugé.

Commentaire de Galien.

Galien renvoie à ses commentaires
 sur les Epidémiques, le livre du Pro-
 gnostique, & celui des Prédications pour
 l'explication des phénomènes de cette
 maladie.

ONZIÈME MALADE.

» A Thase, une femme d'une hu-
 » meur austere & difficile, ayant eu
 » quelque sujet de chagrin, ne dormoit
 » ni ne mangeoit Elle avoit de la soif
 » & des nausées. Elle logeoit près de
 » Pylade dans le Le premier jour
 » vers le commencement de la nuit elle
 » eut des frayeurs, parla beaucoup,
 » marqua du découragement. Elle avoit
 » un peu de fièvre. Le lendemain matin,
 » elle eut beaucoup de convulsions,
 » & lorsque les convulsions cessèrent,
 » elle déraisonna, dit des choses obs-
 » cenes. Elle éprouvoit de grandes & de
 » continuelles douleurs. Le deuxième,
 » même état. Elle ne reposapoint; la fie-
 » vre étoit plus aiguë. Le troisième, les
 » convulsions cessèrent; mais un assou-
 » pissement léthargique s'empara d'elle.
 » Il fut suivi bien-tôt de réveil. Elle se
 » jetta hors du lit & ne put se contenir.
 » Elle dit beaucoup de choses extrava-
 » gantes. Elle avoit beaucoup de fièvre.
 » La nuit elle eut une sueur copieuse,
 » chaude & universelle. La fièvre la
 » quitta: elle dormit. Elle eut bonne
 » connoissance,

» connoissance, elle fut jugée. Le troi-
 » sième jour, elle eut des urines noires
 » & tenues avec énéoreme de figure
 » ronde. Il ne se forma point de sédi-
 » ment. Vers le jugement, les règles
 » coulerent en abondance.

Commentaire de Galien.

Galien est surpris de ce qu'il n'est point fait mention dans cette histoire de règles supprimées, ou trop peu abondantes : car cette maladie étoit aiguë, & provenoit d'abondance d'humeurs, & elle fut jugée au troisième jour par des sueurs & l'éruption des menstrues. En outre, l'abondance des règles, qui coulerent après le jugement, confirma la guérison. Quant à la couleur de l'urine qui étoit noire, il n'y avoit rien de dangereux, le sang menstruel supprimé étoit mélancholique, & donnoit sa couleur aux urines; aussi devint-elle d'une humeur difficile. La frayeur, le délire & l'assoupissement, qui furent des symptômes de cette maladie, reconnoissent la même cause.

DOUZIEME MALADE.

» A Larisse, une fille fut attaquée

» de fièvre aiguë, ardente, avec in-
 » somnie, soif, langue fuligineuse,
 » sèche, urines de bonne couleur,
 » mais tenues. Le deuxième, elle fut
 » fort mal, elle ne dormit point. Le
 » troisième, elle alla beaucoup à la
 » selle; ses déjections étoient aqueu-
 » ses. Le flux dura les jours suivans, &
 » elle s'en trouva soulagée. Le qua-
 » trième, elle rendit des humeurs re-
 » nues en petite quantité avec suspen-
 » sion, point de sédiment. La nuit, son
 » esprit fut égaré. Le sixième, le sang
 » coula abondamment du nez, & après
 » un léger frisson, elle eut une sueur
 » copieuse, chaude & universelle; la
 » fièvre cessa, elle fut jugée. Pendant
 » la fièvre, les règles parurent pour la
 » première fois, & continuèrent après
 » le jugement. Le dégoût, l'horreur,
 » la rougeur de la face, la douleur des
 » yeux & la pesanteur de la tête avoient
 » été continuels; elle n'eut pas de re-
 » chûte; tout fut jugé. Les accès étoient
 » en jours pairs.

Commentaire de Galien.

On voit par le récit d'Hippocrate
 que cette fille avoit atteint l'âge nubile,
 & que sa maladie étoit causée par abon-

dance d'humeurs ; elle fut jugée au sixième jour , parce que les redoublemens arriverent en jours pairs ; mais il paroît singulier qu'il n'y ait point eu de rechûte , puisque le sixième jour ne juge jamais fidèlement. Hippocrate semble nous en avertir à cause de la rareté du fait. L'éruption des menstrues qui parurent pour la première fois , & continuerent les jours suivans ; rendit le jugement du sixième jour bon & solide , d'autant qu'aucune partie principale n'étoit enflammée , & que les humeurs n'avoient aucune malignité. Hippocrate indique suffisamment que le vice étoit pléthorique , en disant que la face étoit rouge , les yeux douloureux & la tête pesante. Il ne s'agissoit donc ici que d'évacuations : la nature les commença le troisième ; & les acheva le sixième. Or , l'évacuation qui se fit alors n'étoit pas tant un symptôme , qu'un effort de la nature qui expulsa les humeurs nuisibles , puisque l'historien ajoute qu'elle s'en trouva soulagée. On peut encore inférer de cette histoire , que la langue fuligineuse & aride n'est pas toujours un signe funeste , & que la suspension dans les urines , sans être un signe certain

268 ÉPIDÉMIQUES
de délire, puisqu'il n'en est pas fait mention dans le livre du Prognostique, en est cependant très-souvent suivie, comme il paroît par les histoires précédentes, parce qu'elle indique un sang trop flatueux.

TREIZIÈME MALADE.

« Apollonius, qui demouroit à Ab-
« dere, avoit le ventre gros, & depuis
« long-temps une douleur habituelle au
« foie; il étoit devenu ictérique, pâle
« & fort incommodé de vents. Un
« jour, après avoir mangé du bœuf,
« & bû inconsidérément, il sentit
« un peu de fièvre & se mit au lit;
« il but beaucoup de lait de chevre &
« de brebis crud & cuit, & par son
« mauvais régime augmenta considéra-
« blement ses indispositions; la fièvre
« devint plus aiguë, le ventre constipé,
« les urines tenues & modiques; il ne
« dormoit point, il étoit bouffi, altéré
« & assoupi, l'hypochondre droit en-
« flé & douloureux: toutes les extré-
« mités froides. Il déraisonnoit un peu,
« il oublioit le moment d'après ce qu'il
« venoit de dire; il étoit dans une
« grande émotion. Vers le quatorzième,
« à compter du jour que le frisson l'a-

» voit pris, & qu'il s'étoit alité, il de-
 » vint furieux, il pouffoit des cris af-
 » freux, il étoit dans un trouble ex-
 » trême & parloit beaucoup, puis il
 » étoit plus tranquille & s'assoupiſſoit.
 » Tout cela fut ſuivi d'un flux abondant
 » de bile pure & de crudités, tandis
 » que les urines étoient noires, tenues
 » & modiques, & l'agitation très-gran-
 » de; ſes déjections étoient fort va-
 » riées, tantôt graſſes, crues & mor-
 » dicantes, elles furent même laiteuſes.
 » Le vingt-quatrième, il y eut quel-
 » que diminution; d'ailleurs tous les
 » ſymptômes étoient les mêmes: il
 » avoit un peu de connoiſſance, mais
 » il ne ſe ſouvenoit point de ce qui
 » s'étoit paſſé depuis qu'il étoit alité;
 » il la perdit de rechef, & tout alla en
 » empirant. Vers le trentième, il eut
 » une fièvre aiguë, des déjections abon-
 » dantes & tenues, du délire, les ex-
 » trémités froides. La voix lui manqua.
 » Le trente-quatrième, il mourut. Pen-
 » dant tout le temps que je l'ai vu,
 » il avoit un flux de ventre, des uri-
 » nes noires & tenues, un aſſoupiſſe-
 » ment accompagné d'inſomnie, les
 » extrémités froides, & un délire con-
 » tinuel.

Commentaire de Galien.

Le commentaire de Galien sur cette histoire est fort court, il se contente de dire qu'on n'y trouvera rien d'obscur ni d'embarrassant, si on se rappelle ce qu'il a déjà expliqué.

QUATORZIÈME MALADE.

« A Cyzique, une femme étant
 » accouchée laborieusement de deux
 » filles, & n'ayant point des purgations
 » suffisantes, fut attaquée de fièvre ai-
 » guë avec horreur, pesanteur doulou-
 » reuse de la tête & du cou, insomnie :
 » elle étoit taciturne, triste, opiniâtre
 » & revêche; ses urines étoient tenues,
 » sans couleur; elle avoit de la soif &
 » de fréquens maux de cœur; le ventre
 » étoit tantôt libre, tantôt resserré. Le
 » sixième jour, elle déraisonna beau-
 » coup pendant la nuit, & ne reposa
 » point du tout. Vers le onzième, elle
 » devint furieuse, & de rechef, la con-
 » noissance lui revint; ses urines furent
 » noires & tenues, ensuite elles paru-
 » rent huileuses, elle fut tourmentée
 » d'un flux de ventre, & rendit beau-
 » coup d'humeurs tenues; elle eut de
 » fréquentes convulsions, le froid s'em-

» para des extrémités, la connoissance
 » lui manqua, les urines s'arrêterent,
 » elle perdit la parole, & mourut le
 » dix-septième.

Commentaire de Galien.

La suppression des purgations, après l'accouchement, fut suivie de phrénésie dans cette femme, qui étoit naturellement triste & taciturne; mais d'ailleurs l'accouchement laborieux avoit causé l'inflammation de la matrice & l'augmentation de la fièvre. On conçoit que les humeurs vicieuses s'étoient portées à la tête, & avoient produit un délire furieux suivi de convulsions. On voit encore ici l'ordre des jours décroîtres conservé; & lorsqu'il y a quelque événement qui semble s'écarter de cet ordre, nous avons soin d'en avertir.

QUINZIÈME MALADE.

» Des chagrins cuisans causerent à
 » la femme de Déalcès qui demouroit
 » à Thase une fièvre aiguë avec hor-
 » reur. Durant toute la maladie elle
 » s'enveloppoit de ses vêtemens, elle
 » étoit taciturne; elle palpoit, arra-
 » choit, grattoit, ramassoit des flo-
 » cons: elle pleuroit & rioit le mo-

» ment d'après. Elle n'avoit aucun re-
 » pos. Les suppositoires ne produisoient
 » aucun effet : elle buvoit peu, & il
 » falloit l'exciter pour la faire boire.
 » Ses urines étoient tenues & modi-
 » ques. La fièvre au tact ne paroissoit
 » pas considérable. Elle avoit les extré-
 » mités froides. Le neuvième jour, elle
 » déraisonna beaucoup, puis redevint
 » tranquille & taciturne. Le quator-
 » zième, la respiration étoit rare,
 » grande, & avec des intervalles con-
 » sidérables, ensuite elle devint courte.
 » Le dix-septième, on lâcha le ventre
 » au moyen d'un suppositoire : la boif-
 » son passa, & rien ne s'arrêtoit : elle
 » perdit le sentiment : sa peau étoit ren-
 » due & aride. Le vingtième, elle parla
 » beaucoup, puis elle resta sans parole
 » avec une respiration courte. Le vingt-
 » unième, elle mourut. Sa respiration
 » avoit été rare & grande durant sa ma-
 » ladie ; elle étoit insensible à tout. Elle
 » s'enveloppoit dans ses vêtemens, par-
 » loit beaucoup, ou gardoit un silence
 » obstiné.

Commentaire de Galien.

Cette femme étoit phrénétique dès
 le premier jour. Or, les phrénésies qui

se déclarent en même temps que la maladie, sont les plus aiguës, & enlèvent les malades très-promptement. Cependant la maladie dura jusqu'au vingt-unième, parce que la fièvre, quoiqu'aiguë, n'étoit pas considérable. *La fièvre étoit légère au tact; le délire de cette femme étoit composé de phrénésie & de mélancholie, ou elle parloit beaucoup, ou elle gardoit un silence obstiné.*

SEIZIÈME MALADE. I

» Un jeune homme de Mélibée,
 » échauffé depuis long-temps par de
 » fréquentes débauches de vin & de
 » femmes, s'alita. Il sentoit de l'hor-
 » reur. Il avoit des nausées, il ne dor-
 » moit point, & n'étoit point altéré.
 » Le premier jour, il rendit beaucoup
 » d'excrémens & d'humeurs. Les jours
 » suivans, beaucoup de sérosités; ses
 » urines étoient tenues, modiques &
 » sans couleur; sa respiration rare,
 » grande & avec de longs intervalles;
 » ses hypochondres tendus sans dureté;
 » une palpitation de cœur continuelle;
 » des urines huileuses. Le dixième, il
 » eut quelques absences, il étoit néan-
 » moins tranquille & taciturne. Il avoit

» la peau sèche & tendue. Ses déjections
 » étoient abondantes & tenues, ou bi-
 » lieuses & grasses. Le quatorzième, il
 » y eut redoublement. Son esprit étoit
 » égaré, il déraisonna beaucoup. Le viing-
 » tième, il eut un délire furieux avec
 » une extrême agitation. ses urines fu-
 » rent supprimées, il buvoit très peu.
 » Le vingt-quatrième, il mourut.

Commentaire de Galien.

L'intempérance dans le vin nuit aux nerfs & au cerveau qui est leur origine. La débauche des femmes, outre qu'elle est nuisible aux mêmes parties, diminue les forces. Ainsi beaucoup d'humeurs vicieuses amassées par l'intempérance, causerent dans ce jeune homme affoibli par le libertinage, une fièvre qui, dans son commencement, dégénéra en phrénésie. La respiration rare & grande annonçoit le dérangement du cerveau, & la taciturnité étoit déjà un degré de délire. Les esprits légers & turbulents tombent aisément dans le délire, & difficilement ceux qui ont des mœurs opposées.



REMARQUES

SUR LES TRADUCTIONS

DE FOËS.

ET DE CORNARIUS.



FOËS dit que les verbes

παρακρῖναι, παραλέγειν, παραφέρειν, ληρῆσαι, παραληρῆσαι, παρρηχεῖν, παραπαίειν, παρακρίσειν & παραφρονεῖν; signi-

fient dans Hippocrate une légère émotion de l'ame & le délire, dont la grandeur est ensuite déterminée par quelques mots que cet auteur ajoute. *Dicuntur de levi mentis emotione & delirio, quibusdam enim aliis additis verbis desipientia magnitudinem circumscribit Hippocrates. Epid. I. sect. iij. æger. I.* Il cite les commentaires de Galien sur les

Prorrhétiques, & son premier commentaire sur le troisième livre des Epidémiques. Cependant Foës ne pouvoit ignorer que Galien, dans son livre *περί νόματ* annonce qu'il n'y a pas une seule syllabe superflue dans les écrits d'Hippocrate; & il rapporte à ce sujet les diverses manières d'exprimer le délire & ses degrés, qui se rencontrent dans les Epidémiques. Hippocrate, dit Galien, ne se contente pas d'indiquer d'une manière générale & indéterminée les symptômes des maladies, il emploie toujours les termes propres à déterminer l'espece & la grandeur. Foës a donc traduit *παρακρίειν*, *delirare*, *desipere*; *παραλήρειν*, *delirare*, *desipere*; *παραλίγειν*, *delirare*, *præter rationem loqui*, *mente moveri*; *παραφρονείν*, *delirare*, *desipere*; *παρακοπή*, *mentis emotio*, *mentis alienatio*. Cornarius a fait de même; & je ne sçache aucun auteur qui ait approfondi suffisamment les différentes significations de ces termes. *lib. 1. tit. 10.*

Boërhaave définit le *delirium febrile*, *Idearum ortus non respondens causis externis; sed interna cerebri dispositioni, unà cum judicio ex his sequente vel animi affectu motuque corporis: atque his quidem per gradus acutis solitariis vel*

combinatis varia deliriorum genera fiunt.
 Cette définition comprend toute es-
 pece de délire, & peut guider dans la
 recherche que nous nous proposons de
 faire de la valeur des termes usités par
 Hippocrate.

I. Παραλέγειν. Ce verbe est employé
 treize fois dans les histoires épidémi-
 ques, & une fois seulement dans les
 constitutions. Galien ne nous laisse
 pas ignorer sa signification. Au chap.
 X. du liv. ij. *περι δυσαν.* il dit que *παρα-
 λέγειν* n'exprime pas un véritable dé-
 lire, mais un état semblable à celui de
 l'ivresse, qui est causée par la pléni-
 tude du cerveau; & à la fin du XI. chap.
 du iij. liv. *περι δυσπ.* il dit qu'Hippo-
 crate a coutume de se servir de ce ter-
 me pour exprimer la plus petite es-
 pece de délire. Gadaldin reprend à cette oc-
 casion Cornarius d'avoir fait synonymes
παραλέγειν & *παραφρονεῖν*; *minus enim ma-
 lum est*, dit-il, *παραλέγειν*, *quàm παρα-
 φρονεῖν*; & il ajoûte: *antiqua translatio
 verbum παραλέγειν ad verbum vertit PRÆ-
 TERLOQUI*, *παραφρονεῖν verò desipere.* Je
 ne conçois pas comment de Gorris,
 dans ses *Définitions* de Médecine, à
 l'article *παραφροσύνη*, a avancé que le
 verbe *παραλέγειν* ne se trouvoit dans au-

cun des ouvrages d'Hippocrate ni de Galien, & qu'on avoit mis mal-à-propos, à la fin du iij. liv. de Gal. *περι δυ:ων. Παραλέγειν* au lieu de *παραληρειν*; il est vrai que ce verbe ne se rencontre dans aucun des autres ouvrages d'Hippocrate. On en appercevra mieux la raison, lorsque nous aurons établi les expressions qui désignent le délire en général, le délire propre aux fievres ardentes, & le délire phrénétique. Revenons à la signification de *παραλέγειν*. C'est une dépravation du jugement ou du raisonnement, & par conséquent l'espece de délire la plus légère; car il est plus aisé de se tromper sur les rapports des objets, que sur leur existence. Cette dépravation se manifeste par les discours d'un malade qui dit une chose pour une autre, qui parle sans bien comprendre ce qu'il dit, & souvent ne dit pas ce qu'il voudroit dire, parce que les instrumens qui servent à la parole sont eux-mêmes souvent altérés.

II. *Παρακρῶ* seu *παρακρόμαι*, *repello*, *rejicio*, *repudio*, *refuto*, dit Henry Etienne; *item*, *deprecor* & à me *summo-veo*; *item*, *circumvenio*, *fraudulenter decipio* & *παρακρῶσις*, *fraus*, *error*, *impostura*. C'est un dérivé de *κρῶ*,

pulso, d'où vient *κρῆμα*, *sonus quem instrumenta musica pulsata edunt*. Ce verbe est employé quarante-neuf fois dans les quarante-deux histoires. Lorsque la présence des objets, n'excite pas dans l'ame des idées conformes à ces mêmes objets : si le malade voit des objets qui n'existent pas, entend des sons différens de ceux qui frappent les oreilles des assistans, &c. il y a *παράκρῆσις*, erreur, imposture des sens. Galien rapporte l'histoire de Théophile, Médecin, qui, étant tombé malade, avoit conservé sa raison, connoissoit les assistans, conversoit avec eux, sans donner aucun indice de délire, excepté qu'il s'imaginoit voir, dans un réduit de sa chambre, des joueurs de flûte, dont les uns étoient assis, les autres debout, & qui ne cessoient de jouer des instrumens, pour quoi il s'écrioit, qu'on les chassât. Après sa guérison, il se souvint parfaitement de toutes les personnes qui étoient venues le voir, & des propos qu'on avoit tenus en sa présence. Il se souvenoit aussi de l'ennui que lui avoient causé les joueurs d'instrumens. *Παράκρῆσις* exprime l'erreur de l'imagination, qui peut s'étendre sur peu ou beaucoup d'objets, ou

sur tous les objets. Παρακρῖναι μικρά, πολλά; πάντα. Nous trouvons souvent dans les histoires πάντα παρεκρῖσε, mais non πάντα παρέλεγε, seulement μικρά, ou πολλά παρέλεγε.

III. Λῆρος, παράληρος, λῆρειν, παράληρειν, sont employés douze fois dans les hist. Παράληρος se trouve encore quatre fois dans les constitutions; sçavoir, une fois dans la première, une fois dans la deuxième, & deux fois dans la quatrième. Il est employé négativement dans les descriptions des fièvres ardentes de la deuxième & quatrième constitution, dans lesquelles Hippocrate dit que les malades n'étoient point παράληροι; & deux fois positivement dans les descriptions des phthysies de la première & quatrième constitution; d'où il suit que παράληρος exprime le délire propre des fièvres ardentes; autrement il eut été absurde de faire entrer dans leur description la négative de ce symptôme. Dans les fièvres ardentes de la troisième constitution, qui avoient une espèce de délire particulière, Hippocrate ne dit point que les malades fussent παράληροι, mais παραλεγοντες. Cela suffit pour établir que παράληρειν exprime un degré de délire supérieur à ceux exprimés par παραλέγειν

& παρακρίσειν. Aëtius, liv. 6, dit que λήρος diffère de μώρωσις, en ce que dans celui-ci les discours du malade ont une suite ; mais dans le délire, les propos n'ont aucune connexion. Il y a donc erreur de jugement & d'imagination, autrement les malades seroient παραλέγους & non παράληροι.

IV. Παράφροσιν n'a lieu que trois fois dans les histoires, & ne se rencontre pas dans les constitutions. Je viens de dire que παράληρειν exprime le délire propre des fièvres ardentes. Je dis maintenant que παραφροσίν exprime le délire commun des fièvres, tant ardentes que phénétiques, d'où il suit qu'il est d'un degré supérieur à tous les délires précédens : j'en tire la preuve des ouvrages dogmatiques d'Hippocrate, & notamment du livre du Prognostique, & de celui de la Diète, dans lesquels Hippocrate n'emploie pas d'autre terme pour exprimer le délire en général. Ainsi παραφροσίν emporte la dépravation de l'imagination & du raisonnement, avec passion ou affection de l'ame, *delirium*, dit Boërhaave, *est idearum ortus non respondens causis externis unà cum judicio ex his sequente & animi affectu*. Cette explication est d'accord avec l'interprétation

que nous donne Budée de φρονέω, dans laquelle on trouve *cupio, volo, habeo affectum, animum intendo*. Ces desirs, ces volontés, ces passions distinguent cette espèce des précédentes.

V. Παραφέρθησι n'est employé qu'une seule fois dans les histoires. On le trouve dans la trente-neuvième, dans laquelle on lit λήθη πάντων ὅ, τι λέγοι, παραφέρθητο. Foc's a reconnu dans cette histoire une gradation indiquée par les verbes παραλέγειν, παραφέρειν, ἐκμαίνειν, βιάειν, dont chacun ajoute au précédent. Il blâme les interprètes qui ont traduit ce verbe par *furere, profilire*, il substitue *mentis emotio*, qui ne dit point assez, & regarde comme synonymes παραφορά, παρακοπή της γνώμης & ταλαχία. Galien, au commencement de son 1. comment. sur le iij. liv. des Epidémiques, range les différentes espèces de délire de la manière suivante; ληρῆσαι, παραληρῆσαι, παραφρονησαι, παρατεχλησαι, παρακόψαι, ἐκσηρῆσαι, μανηναι, ἐκμανῆσαι, dans lesquels παραφροθησαι indique une espèce inférieure à παρακόψαι, d'où il suit que ces deux espèces sont voisines; mais on n'en doit pas conclure que ces deux verbes aient la même signification.

Παραφροθησαι marque spécialement un

transport, un mouvement corporel ; ainsi revenons à la définition de Boërhaave, *idearum ortus non respondens causis externis, unà cum judicio ex his sequente & motu corporis.*

VI. Παρακόψαι est, suivant Galien, une espece de délire supérieure aux précédentes. Hippocrate ne s'est servi du mot παρακοπή qu'en deux endroits. De Gorris dit que ce mot est ambigu. Les raisons qu'il en apporte ne sont pas suffisantes, & le passage, tiré du liv. de Galien *de locis affectis*, ne détruit point la valeur & le rang assigné à ce verbe par le même Galien. Vander-Linden, qui croit, avec de Gorris, que la signification de παρακοπή est douteuse, convient qu'il signifie souvent le délire phrénétique ; *scipè verò τὸ παρακοπήν significat id quo gravius homini accidere non potest, τὸ μαινοῦναι, inquam, insanire.* Cela posé, παρακοπή peut être défini, *idearum ortus non respondens causis externis, unà cum judicio ex his sequente & animi affectu, motuque corporis.* Le passage d'Aristote, où cette expression se trouve employée, quoiqu'il ne s'y agisse pas d'un délire phrénétique, renferme toutes les parties de cette définition. Τινὰ ἐν ἀβύσσῳ

παρακόψαντα τῇ διανοίᾳ, ἢ εἰς τὸ θεῆαιρον ἐρχόμενον ἐπὶ πολλάς ἡμέρας, θεωρεῖν ὡς ὑποκρινόμενον τινῶν ἢ ἐπισημαίνεσθαι ἢ ὡς καλῆς τῆς παρακοπῆς, εἶπεν ἐκεῖνον αὐτῶ τὸν χρίνον ἥδιστα βεβιωθε.

Dans cet insensé, l'imagination, les affections de l'ame, les mouvemens du corps étoient dépravés. Εκσῆναι, rapporté par Galien à la suite de παρακόψαι, n'est point employé dans les histoires.

VII. Εκμανῆσαι exprime le délire furieux, ou le plus haut degré des délires phrénétiques. Il est usité six fois dans les histoires. Aucun des malades, attaqués de cette espece de délire, n'a guéri : il rassemble seul tous les autres ; il suppose la plus grande dépravation des facultés. Cependant la fureur des phrénétiques varie, suivant le vice dominant de telle ou telle faculté. C'est pourquoi nous lisons dans la huitième histoire, ἐξεμάη, κατέχειν ἐκ ἡδύνατο ; dans la trente-neuvième, ἐξεμανη, βοή, ταραχή, λόγοι πολλοί : & dans la quarante-deuxième, ἐξεμάη, βλησρισμῖς. Les délires plus simples, tels que παραλέγειν, παρακρῆειν, παραληρεῖν, étoient suffisamment déterminés par σμικρά, πολλά, πάντα ; mais les délires composés, tels que παρακόψαι & εκμανῆσαι, dans lesquels le vice d'une faculté peut être dominant sur les autres, doivent

être caractérisés & différenciés. Nous trouvons dans la trente-unième histoire παρακοπή τῆς γνώμης, ἢ ταραχή, ἢ πολὺς βλησρισμός. Lorsqu'Hippocrate emploie quelques-uns des verbes rapportés ci-dessus sans addition, comme lorsqu'il écrit παρελέγε, παρέκρυσσε, παρεληρέ, simplement & sans addition, c'est toujours le degré moyen qu'il veut exprimer.

VIII. Κῶμα, κοιμηθῆναι, ὑπνεῖν, κατὰφορὰ, καρός. La signification du mot κῶμα est bien déterminée par Galien dans son petit traité περὶ κῶματ. Κοιμηθῆναι est presque toujours traduit par Foës, *dormire*. Ce verbe est employé trente-neuf fois dans les histoires: ὑπνεῖν & le verbe ὑπνεῖν s'y rencontrent cinquante-quatre fois. Foës fait ces deux verbes synonymes. On lit dans la douzième histoire, ἢ πολὺ ἐκοίμηθη. ἐξ ὑπνὸς ψυχῆ: d'où il semble que κοιμηθῆναι équivalut à *dormire*; mais ce passage paroît plus propre à prouver que κοιμηθῆναι a besoin de cette addition pour signifier le sommeil. Henry Etienne traduit κοιμώομαι, *cubo dormiendi gratiâ, reclino me ad capiendum somnum*. Nous n'avons pas de verbe françois plus propre à rendre la valeur de κοιμηθῆναι, que le verbe *reposer*, qui ne signifie pas absolument dormir. On dit d'un malade

286 *Remarques sur les Traductions*
qu'il repose, lorsque son agitation &
ses douleurs sont calmées. On peut dire
qu'un malade repose, mais qu'il ne dort
pas.

Καταφορά, *Voyez Gal. περι κόματ.*

Κάρος, *voyez les Définitions de de
Gorris.*

IX. Ἀσίλος, ἀπίσις, ἀσώδης, ἕμελος, δια
ΐσως, ἀδίλος : il n'y a de difficultés que
pour le mot ἀσώδης. Hippocrati, dit Van-
der-Linden, ἀσώδης significant, fastidia,
v. Aphor. LXI; naufeas, Coac. CXLII; mor-
sus cordis, VII. Epid. t. IX; anxietatem
cordis, IV. viēt. acut. 47; δυσφορίαν, diffi-
cilem tolerantiam, II. viēt. acut. 22; ἀλυσι-
μύην, consilii inopiam. Galen. in Exeg. &
I. Epid. ægr. XI; ῥιπασμὸν, jactationem
irrequietam, II. viēt. acut. 22. Hui! quan-
tum verbum & quam in uno verbo includitur.
πίσις πολλύς. J'ai rassemblé au commence-
ment de cet article toutes les affections
de l'estomac indiquées dans les histo-
res, pour en faire appercevoir les grada-
tions. L'envie de vomir, ou les nausées,
symptome si commun dans les fievres
aiguës, ne peuvent être exprimées que
par le mot ἀσώδης, d'où ἀσώδης, lesquels se
trouvent vingt fois dans les histoires.
Toutes les significations d'ἀσώδης, rappor-
tées par Van-der-Linden, telles que

δυσφιλία, ἀλυσίς, *morsus cordis*, n'ont pas lieu dans les histoires. Lorsque les nauées sont accompagnées de quelque-une de ces affections, Hippocrate a soin d'en faire mention. Dans Foës, ^{αση} est tantôt *stomachi fastidium*; ailleurs, *stomachi fastidium & nausea*; quelquefois, *nausea* simplement; dans un autre endroit, *magna corporis aestuatio & stomachi fastidium*.

X. Ἀλγήματα, πόνοι, ἰδύνας, sont synonymes dans Foës & Cornarius. Cicéron, au ij. liv. des Tusculanes, dit *interest aliquid inter laborem & dolorem; sunt finitima omninò, sed tamen differunt aliquid. Labor est functio, quedam vel animi, vel corporis gravioris operis vel muneris: dolor autem motus asper in corpore, alienus à sensibus. Hæc duo Græci illi, quorum lingua copiosior est quàm nostra, uno nomine appellant. Il s'agit du mot πόνος, comme l'observe Gassendi. (Ethic. Epicur.) Πόνος a donc une double signification; il équivaut quelquefois à ἰδύνη. Foës & Cornarius suivent des maximes fort opposées à celles de Cicéron; ils font du mot *dolor* un équivalent aux deux mots grecs πόνος & ἰδύνη. Van-der-Linden a traduit ἰδύνη, *cruciatus*; ainsi ἀλγήματα, doit être traduit *dolor*, & πόμος, *labor*; en lui*

288 Rem. sur les Tr. de Foës & de Corn.
donnant, avec Cicéron, toute l'étendue qu'il doit avoir.

XI. Πῦρ, πυρετός, πυρετοί, πυρέτιον. En quoi diffère πῦρ de πυρετός? Galien dit qu'il faut entendre par le mot πῦρ une fièvre violente. Foës en conséquence traduit presque par-tout *febris vehemens*, ou *vehementissima*, quelquefois *febris* simplement. Mais si le mot πῦρ signifie une fièvre violente; pourquoi n'est-il jamais employé dans les histoires, que pour marquer l'invasion de la fièvre, ou le retour de la fièvre dans les rechûtes? Par-tout ailleurs, c'est toujours πυρετός. Tous les malades pour lesquels Hippocrate s'est servi de πῦρ ἔλαβε, qui sont au nombre de quinze, n'eurent-ils une fièvre violente que le premier jour de la maladie; cependant huit d'entr'eux moururent. Quelle différence doit-on mettre entre πῦρ & πυρετός ὄξυς ou πυρετός καυσώδης, employés dans les autres histoires? Πῦρ est un mot générique. Nous lisons dans la dixième histoire πῦρ ἔλαβε πεπλανημένος; & tout de suite οἱ πυρετοί παραξυνομένοι ἄλλοιῶ αλλοίως ἀλάκτως. Πῦρ comprend donc dans cet endroit plusieurs paroxysmes irréguliers. Hippocrate se sert du mot πυρετός, pour désigner les accès de chaque jour.

MÉMOIRE



M É M O I R E
S U R
LA MORTALITÉ
DES MOUTONS
EN BOULONNOIS,

Dans les Années 1761 & 1762.



POUR constater la nature de la maladie des Moutons, & les dommages qu'elle a causés dans cette province dans les années 1761 & 1762, MM. les MAIRE & ÉCHEVINS ont adressé à tous les Curés des environs une lettre circulaire, par laquelle on les prioit de donner des éclaircissements sur certains faits, qui pouvoient être parvenus à leur connoissance, ou sur lesquels il leur étoit facile de prendre des informations sur les lieux. On

290 *Mémoire sur la Mortalité*
a comparé toutes les réponses de ces
MM. Et voici les résultats.

Détail de la Maladie.

1°. La maladie des Moutons a commencé vers la fin d'Octobre de l'année 1761, a continué durant tout l'hiver & jusqu'au milieu du printemps. Elle a fait plus de ravages aux mois de janvier & février que dans les précédens, & s'est ralentie peu à peu en mars & avril.

2°. Dans les cantons bas, humides & marécageux, tels que les fonds de Bainctun, Carly, Isques & en général dans tous ceux qui ont été inondés au mois de mai de l'année 1761, on a souffert les plus grandes pertes; tandis que dans les lieux élevés, secs & sablonneux, & sur-tout le long des Dunes de Camiers, Danes, Ambleteuse, les troupeaux ont été généralement préservés de la maladie.

3°. Les Agneaux ont été plus sujets à la maladie que les meres.

4°. De tous ceux qui ont été manifestement attaqués, il n'en est réchappé aucun.

5°. Ces animaux périssoient par hy-

dropisie & par pourriture. On trouvoit souvent de l'eau à la tête entre cuir & chair. La maladie s'annonçoit par des bourses pleines d'eau qui se formoient deffous la machoire inférieure. Le ventre se remplissoit d'eau pareillement. Les principaux viscères du bas-ventre étoient corrompus. Le foie portoit les plus forts indices de pourriture. On y observoit une grande quantité de vers plats, que les gens de nos campagnes appellent *dogues*. Ces vers sont gravés aux figures 4 & 5 de la planche xij. du iv. tome de l'Histoire naturelle, générale & particulière. Voyez les Observations de M. d'Aubenton à ce sujet.

6°. Les Moutons attaqués de la maladie ont continué jusqu'à la fin de boire & de manger avec assez d'avidité. Ils léchoient les parois des bergeries & mangeoient la terre.

7°. Leur embonpoint diminueoit peu, mais les chaitis étoient pâles & n'avoient pas leur saveur ordinaire. Et en général tous les Moutons tant sains que malades, qui ont été mangés pendant l'automne & l'hiver, étoient fort insipides.

8°. On a essayé peu de remèdes. Aucun n'a réussi.

9°. Les autres bestiaux, tels que les

292 *Mémoire sur la Mortalité*
chevaux , vaches , porcs , n'ont point
été attaqués de cette maladie. Mais les
avortemens ont été très-fréquens. Plu-
sieurs ont été attaqués de feux opiniâ-
tres.

10°. Quant à l'espece humaine , la
mortalité n'a pas été plus grande que
dans les années précédentes , quoique
l'automne ait été remarquable par le
grand nombre de fievres doubles-tier-
ces qui ont régné dans les cantons hu-
mides.

Tels sont les faits rapportés assez
unanimentement dans les lettres & mé-
moires envoyés par MM. les Curés. Ils
doivent servir de base aux réflexions que
nous allons faire sur les causes de cette
maladie , & les moyens de s'en pré-
server.

CAUSES DE LA MALADIE.

Intempéries des saisons.

Les pluies commencerent dès le
mois d'août dans l'année 1760 ; & les
vents du sud-ouest dominerent jusqu'au
mois de mars , & furent peu interrom-
pus par ceux de nord. A peine gela-t-il
pendant tout l'hyver. Aux mois de mars

& avril les vents de nord reprirent le dessus. Mais ceux de sud, qui succéderent en mai, amenèrent des orages avec des pluies si abondantes, que tous les vallons furent inondés, & la crue des eaux fut plus considérable, qu'elle n'avoit été de mémoire d'homme. Presque tout l'été fut pluvieux. Dans les mois d'août & de septembre il y eut des jours très-chauds; les vents du nord soufflerent rarement. Les orages avec tonnerre furent plus fréquens que dans les années précédentes. L'automne & l'hyver derechef pluvieux avec des vents méridionaux.

Effets de ces intempéries sur l'espece humaine.

Quels devoient être les effets d'une pareille constitution de l'atmosphère? Certainement si le froid & la sécheresse qui eurent lieu dans les mois de mars & d'avril, n'avoient modéré les causes de putridité, cette année ne pouvoit manquer de devenir funeste par des épidémies malignes. Mais d'un autre côté, le froid & la sécheresse, qui succèdent à un hyver doux & pluvieux, produisent des avortemens; les enfans, qui nais-

sent pour lors , meurent peu après , ou sont foibles & valétudinaires. En outre les tempéramens pituiteux sont attaqués en été de dysenteries , lienteries , hydropisies ; ceux qui sont bilieux d'ophtalmies séches ; & les vieillards de carrhès qui les enlèvent promptement. (On peut voir dans le *Livre de l'Air, des Eaux, &c. d'Hippoc.* ou dans le *Commentaire de Galien, sur l'aphor. xij. de la 3e. Sect.* de quelle maniere ces effets sont expliqués.) Aussi observa-t-on au printemps & durant tout le cours de l'été beaucoup de fausses-couches. Plusieurs enfans moururent peu après leur naissance. D'autres ne tarderent pas à donner de l'inquiétude sur leur sort. Parmi les femmes qui accoucherent à termes , plusieurs eurent des accouchemens laborieux. D'autres tomberent malades peu de jours après l'accouchement. Quelques-unes de ces dernières moururent.

*Sur les Animaux & Végétaux
en général.*

Les animaux & les végétaux ne furent pas exempts des influences de l'air. On remarqua que les veaux & les

agneaux étoient plus rares , plus foibles & plus petits , que dans les années communes. Les ovipares se sentirent aussi du vice de la constitution. Les couvées de perdrix manquèrent , & le gibier fut peu commun. La moisson fut très-médiocre. Les épis avorterent. Il n'y eut presque point de fruits à pepin. Cependant les maladies ne devinrent épidémiques , qu'au mois d'août & pendant la plus grande partie de l'automne. Les campagnes & sur-tout les lieux bas , humides & marécageux en furent affligés. C'étoit des fievres ardentes ou doubles-tierces continues. Elles furent généralement bénignes. Un très-petit nombre dégénéra en phtisie ou en hydropisie.

Maintenant si on demande quelle est l'espece parmi les quadrupedes , qui a dû le plus souffrir des vices de la constitution , je réponds qu'il faut chercher , quelle est celle qui par sa nature ou son tempérament , son régime , le lieu de son habitation , seconde davantage l'action des intempéries de la constitution. Car c'est la réunion de ces causes particulieres qui forme la cause complete des maladies.

Tempérament de la Brebis.

Aristote dit que la brebis est le plus stupide de tous les quadrupèdes; qu'elle s'égaré en parcourant des endroits incultes sans nul dessein; que dans les froids les plus rigoureux, elle sort des étables; & qu'elle périroit au milieu des neiges plutôt que d'y rentrer, si le Berger n'avoit l'industrie de faire passer d'abord les béliers qu'elles ne manquent pas de suivre: il remarque qu'elles restent couchées ou qu'elles dorment moins que les chevres; que le moindre bruit les rassemble; & qu'une brebis pleine, qui ne rejoint pas le troupeau, lorsqu'il vient à tonner, avorte infailliblement.

M. de Buffon, dans l'Histoire naturelle générale, &c. dit en parlant de la brebis. Ces animaux dont le naturel est si simple, sont aussi d'un tempérament très-foible (& par conséquent plus sujets que les autres aux effets des intempéries de l'air.) Ils ne peuvent marcher long-temps. Les voyages les affoiblissent & les exténuent. Dès qu'ils courent, ils palpitent & sont bientôt essouffés. La grande chaleur, l'ardeur

du soleil les incommodent autant que l'humidité, le froid & la neige. Ils sont sujets à grand nombre de maladies, dont la plûpart sont contagieuses. Effectivement les années d'une humidité excessive ne sont pas les seules qui détruisent les troupeaux; le froid & la sécheresse de l'année 1740 firent périr presque tous les troupeaux des environs de Plymouth. *Voyez les Observations du Docteur Huxham.*

Quels lieux elle doit habiter? & quel doit être son régime dans chaque saison?

Si je m'arrêtois à ces faits, je n'aurois point expliqué pourquoi certains cantons ont été exempts de la maladie, d'autres moins maltraités. Voyons donc quelle est la nourriture & l'habitation des Moutons. Suivant l'Auteur cité ci-dessus les côteaux & les plaines élevées au-dessus des collines, sont les lieux qui leur conviennent le mieux. On évite de les mener paître dans les endroits bas, humides & marécageux.

On les nourrit, pendant l'hyver à l'étable, de son, de navets, de foin, de paille, de luzerne, de sainfoin, de feuille d'orme, de frêne, &c. On ne laisse pas de les faire sortir tous les jours, à

moins que le temps ne soit fort mauvais. Mais c'est plutôt pour les promener, que pour les nourrir, & dans cette mauvaise saison on ne les conduit aux champs que sur les dix heures du matin. On les y laisse pendant quatre à cinq heures, après quoi on les fait boire & on les ramene vers les trois heures après midi. Au printemps & en automne au contraire on les fait sortir aussi-tôt que le soleil a dissipé la gelée ou l'humidité, & on ne les ramene qu'au soleil couchant. Il suffit aussi dans ces deux saisons de les faire boire une seule fois par jour, avant que de les ramener à l'étable, où ils doivent trouver du foin, mais en plus petite quantité qu'en hyver. Ce n'est que pendant l'été qu'ils doivent prendre aux champs toute leur nourriture; on les y mene deux fois par jour, & on les fait boire aussi deux fois. On les fait sortir de grand matin. On attend que la rosée soit tombée pour les laisser paître pendant quatre ou cinq heures. Ensuite on les fait boire, & on les ramene à la bergerie ou dans quelque autre endroit à l'ombre: sur les trois ou quatre heures du soir on les mene paître une seconde fois, jusqu'à la fin du jour. Telle est la maniere de

gouverner les Moutons dans chaque saison.

INOBSERVATION DES REGLES
PRÉCÉDENTES.

1. *Vices du sol.*

Malheureusement cette méthode n'a point été assez suivie dans nos cantons. Et d'abord le Bas-Boulonnois, à l'exception des Dunes, est naturellement humide. Il y a peu de terrains secs. Le serpolet & les autres herbes odoriférantes, telles que les différentes espèces de *calament*, l'*origan*, le *clinopodium* ne se voient que dans les terres crétacées du Haut-Boulonnois.

2. *Modicité des fourrages.*

En second lieu, la médiocrité de la récolte, le grand nombre de bestiaux, que le défaut de vente a fait rester dans le pays, exigeoient des attentions d'économie sur la consommation des fourrages. On a continué de mener paître de bonne heure & de ramener tard en automne, comme en été, afin que le Mouton prît aux champs presque toute sa nourriture, & que les provisions fussent épargnées. Ce qui n'auroit point eu des suites si funestes dans une an-

née bien tempérée, a été dans une année trop humide la principale cause de la perte des laboureurs. Le troupeau rentrait au bercail si mouillé, qu'à peine pouvoit-il ressuyer, & la nourriture qu'il prenoit, étoit beaucoup trop chargée d'eau.

3. *Mauvaise qualité des fourrages.*

Enfin les fourrages furent en général de mauvaise qualité. Les pluies perpétuelles multiplierent tellement les limaçons depuis la récolte de 1760, jusques & après la dernière moisson, qu'une partie des ronds grains en fut dévorée; & ce qui resta fut gâté par ces insectes, qui lors de la moisson, se réfugierent & furent enveloppés dans les *Warats*. Ajoûtons qu'un brouillard épais de plusieurs jours en juillet & août, enniella les autres grains, tels que les bleds, avoines & sucrons; & laissa sur les pailles une poussière, qui est une espèce de poison pour les bestiaux. *Voyez les expériences de Needham sur la nielle des bleds.*

Telles sont incontestablement les causes de la dernière mortalité des Moutons dans cette province. C'est de la réunion, du degré, de la modifica-

tion de ces causes , que dépend l'inégalité des progrès de cette maladie , dans les différens cantons.

EXPLICATION DES PHENOMENES
DE CETTE MALADIE.

*Époque de la Maladie. Quelle a dû être
sa nature en vertu des vices
de l'air ?*

La maladie s'est déclarée vers la fin d'octobre ; & les mois de décembre , janvier & février ont été signalés par le nombre de Moutons qui ont péri pour lors. Les anciens Médecins ont expliqué pourquoi après un hyver humide & tiède , & un printemps froid & sec , les lienteries & les hydropisies ne manquoient pas de survenir dans les maladies d'été & d'automne. La raison qu'ils alleguent est que les corps, après avoir contracté dans un hyver doux & pluvieux une humidité excessive , sont referrés tout-à-coup par le froid & la sécheresse du printemps. Mais l'été , c'est-à-dire , les chaleurs qui succèdent immédiatement après , avec des vents de sud & par conséquent humides , ne produit point un desséchement suffisant. D'où s'ensuivent des lienteries & des

hydropisies, à la suite des maladies d'été. Cette explication acquiert encore plus de force, en supposant un été pluvieux, tel que celui de 1761 : & si l'automne suit la même température, les corps sont menacés d'inondation, au moins dans cette dernière saison. Les saisons ont donc concouru pour établir l'époque du commencement de cette maladie en automne, & ses plus grands progrès en hyver.

Pourquoi les Agneaux ont plus souffert que les Meres?

Il est également facile de concevoir pourquoi les Agneaux ont plus souffert que les meres. Les animaux les plus foibles sont les moins capables de résister. Mais ceux-ci étoient foibles par leur âge, & ensuite par les circonstances dans lesquelles ils étoient nés. Nous avons déjà observé ci-dessus, d'après les Anciens, que les animaux qui mettent bas leurs petits dans un printemps sec & froid, précédé d'un hyver doux & humide; courent risque d'avorter, ou de faire voir le jour à des productions foibles & valétudinaires.

*Hydropisie, suite nécessaire du vice
des alimens, combiné avec
celui des saisons.*

Nous avons vû un peu plus haut comment l'hydropisie se formoit en conséquence du déréglement des saisons. Mais lorsqu'une nourriture trop humide se joint aux vices de l'atmosphère, l'effet paroît immanquable. La transpiration supprimée d'une part par l'humidité de l'air, les vaisseaux remplis d'ailleurs de sucs aqueux, insipides, privés de ce mouvement de fermentation, qui pourroit encore vaincre les obstacles; ces causes ne suffisent-elles pas pour produire la stagnation, & ensuite l'épanchement?

*Pourquoi les chairs des Moutons pâles
& insipides? Corruption du foie.*

Il n'est pas douteux que la dissolution du sang ne soit une suite immédiate de cette excessive humidité; & par conséquent la couleur de ce liquide, & celle de toutes les parties qu'il abreuve, doit s'altérer, devenir pâle, & les chairs des animaux fades & insipides. Le foie surtout doit éprouver la plus forte dyscra-

304 *Mémoire sur la Mortalité*
sie, & sa chaleur, combinée avec une
humidité surabondante, le dispose né-
cessairement à la corruption.

Vers plats.

M. d'Aubenton a observé dans tous
les foies de Moutons & d'Agneaux sains
ou malades des vers plats. La présence
de ces vers n'est donc point particuliere
à la maladie dont il s'agit. Mais du
moins on en peut conclurre que le foie
de ces animaux est naturellement sujet
à la corruption. Ces vers ressemblent as-
sez à une feuille tant par sa forme, que
par les nervûres qui se voient à sa sur-
face, quand il est desséché.

L'appétit se conservoit jusqu'à la fin.

Les Moutons attaqués de la maladie,
ont continué jusqu'à la fin de boire & de
manger; & plus on les nourrissoit abon-
damment, plus la maladie faisoit de
progrès, & l'animal périssoit beaucoup
plutôt. Ils léchoient les parois des ber-
geries & mangeoient de la terre.

L'appétit naturel dans les animaux
ou le desir des alimens, est une suite
de la dissipation des sucs, tant par les
évacuations sensibles, que par la trans-
piration insensible. De-là naît la suc-

tion des fibres de l'estomac & le sentiment de la faim. Mais les appétits viciés sont causés par des sucs acides qui mordent & picotent l'estomac, d'où provient encore le sentiment de la faim, parce que cette mordication produit à peu près le même sentiment que la succion. C'est cette dernière faim qui se soutenoit dans les moutons hydropiques, & qui les portoit à lécher les parois des murailles & à manger de la terre. Aussi l'animal ne maigrissoit point, quoique sa perte fut d'autant plus accélérée, qu'il étoit copieusement nourri.

Causes de la graisse & de l'embonpoint.

On sçait d'ailleurs que rien ne contribue plus à l'engrais des Moutons que l'eau prise en grande quantité, mais que cette graisse n'est qu'une bouffissure, un œdème qui les fait pourrir en peu de temps, & qu'on ne prévient qu'en les tuant immédiatement après qu'ils en sont suffisamment chargés; enfin qu'on ne peut jamais les engraisser deux fois.

Effets de cet embonpoint.

Cette propriété du Mouton de ne pouvoir jamais engraisser deux fois ne dépend-t'elle pas de la nature de son

suif, qui lorsqu'il est accumulé jusqu'à un certain point, peut arrêter la transpiration de l'animal, & faire regorger les suc's vicieux vers le foie. Cependant il y a des maladies causées par des froids & des sécheresses excessives, telles que celles de l'année 1740, aux environs de Plymouth, qui firent périr une multitude innombrable d'Agneaux & de Moutons. Dans celles-ci, l'animal parvenoit à une extrême maigreur. Le foie s'enflait & durcissoit beaucoup, & la vésicule du fiel acquéroit une grandeur énorme.

Je crois avoir suffisamment exposé les causes des symptômes observés dans cette maladie. Il me reste à rechercher les moyens qu'on peut employer, pour en préserver les troupeaux. Les retours fréquens de cette espece de peste, dans le Boulonnois, rendent cette recherche fort-importante.

PRÉSERVATIFS ET REMÈDES.

Précautions contre la corruption de l'air.

Nous ne pouvons point réformer les saisons ni changer les tempéramens des hommes & des animaux. L'art peut né-

anmoins s'opposer aux qualités nuisibles de l'air; & le tempérament connu des animaux indique les moyens d'en corriger les excès. Personne n'ignore que l'air se corrompt en se remplissant d'exhalaisons animales, & réciproquement, que l'air putride corrompt les animaux qui l'habitent. Ces effets réciproques se produiront en moins de temps dans les années humides, lorsque les vents sont méridionaux & l'air calme. Il est donc des précautions à prendre sur les lieux de l'habitation du Mouton. M. Hastfer, dans une instruction sur la manière d'élever & de soigner les Brebis, imprimée dans le Journal étranger du mois de février 1755, veut que les étables de ces animaux soient bâties sur un terrain sec & élevé, & qu'elles soient assez grandes pour être plutôt froides que chaudes. Pour trente Brebis, par exemple, il les veut longues d'environ vingt pieds, & hautes de neuf ou dix. Il y demande même des fenêtres & des lucarnes, ou quelque autre ouverture propre au renouvellement de l'air.

Pareillement il y a des précautions à prendre sur les endroits où on les mène paître. Nous avons déjà observé que les côteaux & les plaines élevées au-dessus

des collines étoient les lieux qui leur convenoient le mieux , & qu'il falloit éviter de les mener paître dans les endroits bas , humides & marécageux.

Nous ajouterons ici qu'il est bon de choisir pour le matin & le soir les expositions favorables, pour les mettre à l'abri de la grande ardeur & de la chaleur du soleil. Les bruyeres séches , où il y a un peu de bois , conviennent beaucoup.

Précautions dans l'usage des alimens.

Dangers de la rosée.

Mais c'est principalement dans la manière de nourrir les Moutons , qu'on peut trouver les moyens de les préserver de la pourriture. Il ne faut pas les faire paître dans la rosée , qui contient, sur-tout dans les cantons bas & humides, des principes qui accélèrent la pourriture. Si on expose au soleil un vase rempli de rosée , & couvert de manière que les rayons du soleil puissent agir à travers le couvercle, & échauffer la matière ; elle devient comme une colle légère & répand une odeur alkaline , putride , très-désagréable , & absolument semblable à celle du sperme ani-

mal, gardé & évaporé jusqu'à consistance d'opiat.

Il est vrai que les bêtes, qui commencent à vieillir & qu'on veut engraisser, demandent un traitement différent de celui des autres, & qu'on doit en faire un troupeau séparé en été. Celles-ci doivent être menées aux champs avant le lever du soleil, afin de leur faire paître l'herbe humide & chargée de rosée. On leur donne aussi du sel, pour les exciter à boire, & on les mene le soir sur les quatre heures dans les pacages les plus frais & les plus humides. Et ces soins continués pendant deux ou trois mois suffisent pour les engraisser autant qu'ils peuvent l'être. Mais alors il faut s'en défaire, parce qu'ils périroient infailliblement de pourriture; le point principal consiste donc à sçavoir retarder par les précautions convenables, la disposition que ces animaux ont à se charger d'une graisse qui leur devient funeste.

Vertus du sel.

Le sel est salutaire aux Brebis. On cesse de leur en donner deux ou trois jours après qu'elles ont été couvertes, parce que son usage continuel, ainsi,

que des autres nourritures chaudes , ne manque pas de les faire avorter. Il est fort utile à celles qu'on veut engraisser, parce qu'il les excite à boire. Il corrige donc l'excessive humidité dans les mauvaises saisons, lorsqu'il est donné modérément. On doit le recommander surtout dans cette Province , où cette denrée est à vil prix. Je préférerois le sel gris au sel blanc. La partie terreuse, avec laquelle il est combiné, a une certaine astriction favorable aux indications que l'on se propose ici. Elle fixe davantage l'action du sel , & le rend moins caustique.

Vertus des plantes odoriférantes.

Il seroit utile de faire recueillir dans les endroits élevés du serpolet & d'autres herbes odoriférantes , qu'on mêleroit parmi les alimens. Il y a des cantons dans le Haut-Boulonnois , tels que les collines au-dessus de Neufchatel , en allant vers *le Faux* , où ces plantes croissent & s'élevent beaucoup , & couvrent des terrains considérables. Personne n'ignore que ces herbes donnent beaucoup de saveur à la chair du Mouton , & remédient par conséquent à cette fadeur & insipidité, qui sont des

suites nécessaires de la maladie dont nous traitons.

Toutes les pailles sont propres à la nourriture des Moutons. Les Gens de la campagne connoissent assez sans qu'on leur indique, celles qui doivent être préférées. M. Hastfer prétend encore que toutes sortes de feuilles d'arbres peuvent nourrir le Mouton, même celles des sapins, en y mêlant un peu de foin. On peut donc assaisonner la nourriture du Mouton en beaucoup de manières; & il y a lieu d'espérer quelque succès dans les tentatives qui se présentent en grand nombre.

*Vertus des différentes feuilles d'arbres,
qui peuvent entrer dans la nourriture
des Moutons.*

Toutes les parties du chêne ont une qualité astringente. On sçait que son écorce sert à tanner les cuirs, & par conséquent à les préserver de la corruption. Ses feuilles feront un aliment qui servira en même tems de remede.

Les feuilles de bouleau sont estimées pour l'hydropisie, & conviennent par conséquent dans cette maladie. Les Allemands & les Anglois font

grand cas des baies de genièvre dans les maladies pestilentiellles.

L'écorce & les feuilles de saule ont une qualité rafraîchissante & astringente.

On estime les baies du sorbier dans l'hydropisie. Le chevre-feuille échauffe & dessèche beaucoup. C'est un fort diurétique. Il est propre à désoppiler la rate, & paroît encore convenable.

Le viorne dessèche & resserre. Les feuilles de prunier sauvage, ainsi que son fruit & son écorce, ont la même vertu.

L'écorce de la racine de l'aune noir qui porte des baies, est un violent purgatif, & fort utile dans l'hydropisie.

Les feuilles de nerprun, celles des différentes especes de ronces peuvent être aussi employées avec succès. La racine, les feuilles & l'écorce de l'orme sont astringentes & détersives. La semence de frêne mise en poudre, est un excellent remede pour l'ictère & l'hydropisie.

Les feuilles de tilleul sont dessiccatives.

Le genêt chasse les sérosités, tant par le vomissement, que par les selles & les urines. On en fait un grand usage
dans

dans les obstructions du foie , de la rate & du méfentere. On ne peut trop recommander cet arbrisseau dans le cas dont il s'agit.

En général toutes les feuilles d'un goût austere & d'un tissu ferme & solide , semblent propres à corriger l'intempérie qui domine dans cette maladie , en desséchant la trop grande humidité & réprimant les progrès de la pourriture. Mais il ne faut point attendre que la maladie ait jetté de trop profondes racines. Ainsi on doit commencer dès l'été , qui est la saison où les arbres sont couverts de feuilles à en faire un emploi convenable , lorsqu'on a lieu de craindre les funestes effets des saisons trop pourrissantes.

Transplantation du troupeau.

Malgré toutes ces précautions , il est visible que lorsqu'on pourra dépayser le troupeau qui habite dans des endroits bas & humides , en le faisant passer dans le voisinage des dunes ou sur des collines crétaées , il est visible , dis-je , que cette transplantation est plus sûre que toutes les attentions qu'on pourroit prendre sur les lieux. Encore ne faudroit-il point attendre que cette mala-

die fût déclarée. Nos Laboureurs, qui voient des retours si fréquens de mortalité dans leurs troupeaux, peuvent tirer de justes conjectures sur ces fâcheux événemens. Un hyver doux & pluvieux, suivi de quelque semaines de froid & de sécheresse au printemps, & tout-à-coup des pluies, des vents méridionaux, & sur-tout des orages fréquens avec tonnerre, & des chaleurs étouffantes, des inondations, sont des présages assez certains de mortalité parmi les bestiaux. Si tout l'été se passe ainsi, & qu'un automne pluvieux succède à de telles saisons, que ne doit-on pas craindre? Celui qui se trouve alors dans des circonstances locales, peu avantageuses, doit songer à se mettre à l'abri des événemens qui peuvent renverser sa fortune.

Médicamens.

Il me reste à proposer quelques Médicamens vantés dans les maladies des Moutons. Ce n'est point d'après ma propre expérience. Je citerai encore ici M. Hastfer, qui paroît avoir beaucoup étudié cette matiere. On prend en automne une fourmilliere qu'on met dans un four avec les fourmis, le mastic, le feuillage & les brins de bois, pour y sé-

cher ; ensuite on la réduit en une poudre que l'on conserve dans un vaisseau , où il y ait eu du sel, & pour en faire usage , on la mêle avec du sel & de l'avoine. On a trouvé que les brebis guéries par l'usage de cette poudre d'une maladie qui régnoit en 1748 , avoient conservé le foie très-sain , tandis que dans les autres ce viscere étoit rempli de cloches d'eau.

Le sel dissous dans de l'urine humaine , sert d'émétique à ces animaux, & l'antimoine ou le soufre mêlé avec de la lie de biere , leur sert de laxatif.

Conclusion.

Telles sont les observations que nous avons cru devoir exposer sous les yeux de nos Agriculteurs. Nous voulons exciter leur industrie & les enhardir à tenter tous les moyens de conserver leurs troupeaux. Le succès répondra à nos espérances , si en envisageant les causes de la mortalité de leurs bestiaux , ils opposent à chacune des méthodes convenables.





LETTRE

A M * * *

SUR LA MORTALITÉ DES CHIENS,

DANS L'ANNÉE 1763.



J'E conviens avec vous, M. qu'un Médecin doit faire attention aux maladies des animaux, des quadrupèdes sur-tout, dans la classe desquels l'homme est compris. Les mortalités dans les bestiaux servent quelquefois de préludes aux épidémies & aux pestes qui affligent l'espèce humaine (a); mais faudra-t-il étendre ses ob-

(a) Au siège de Troye, la peste attaqua d'abord les chiens, puis les chevaux, ensuite les hommes. Dans les années 1728 & 1733, presque tous les chevaux furent attaqués de la toux, un mois ou deux avant qu'elle devint épidémique à Plymouth. *Huxham. obs. de aëre. &c.*

Lettre à M... sur la Mortal. des Ch. 317
fer variations sur tout le règne animal, & tenir un registre exact des singularités que les oiseaux, les poissons, les insectes nous offrent dans le courant d'une constitution épidémique? Le silence des grenouilles, des cigales ou des oies, la muë des oiseaux, le travail des abeilles, les ravages des chenilles ont-ils des rapports assez directs avec les épidémies pour mériter l'attention du Médecin. Simplifions les questions déjà trop compliquées. Ce n'est pas en ajoutant de nouvelles inconnues dans une équation, qu'on parvient à trouver la valeur de celle qu'on cherche.

Il en est des animaux comme des plantes, parmi lesquelles il s'en trouve qui végètent mieux dans les terrains secs que dans les lieux humides; d'autres que la sécheresse fait périr & qui ne peuvent croître que dans l'humidité. On a remarqué que les sécheresses excessives sont pernicieuses aux Chiens (a), mais les bestiaux exposés aux injures de l'air, & qui paissent l'herbe, souffrent davantage des saisons trop pluvieuses.

(a) Silius Italicus, cité par Ramazzini a décrit une constitution très-chaude & très-sèche qui fut fatale aux Chiens avant de se faire sentir aux autres espèces.

» De tous les animaux , dit le célèbre auteur de l'histoire générale & particulière (a); le Chien est celui dont la nature est le plus susceptible d'impression, & se modifie le plus aisément par les causes morales. Il est aussi de tous, celui dont la nature est le plus sujette aux variétés & aux altérations causées par les influences physiques : le tempérament, les facultés, les habitudes du corps varient prodigieusement, la forme même n'est pas constante. Delà cette confusion, ce mélange & cette variété de races si nombreuses, qu'on ne peut en faire l'énumération. Delà ces différences si marquées pour la grandeur de la taille, la figure du corps, l'allongement du museau, la forme de la tête, la longueur & la direction des oreilles & de la queue, la couleur, la qualité & la quantité du poil.

Galien range le Chien parmi les animaux les plus secs, les plus chauds & les plus maigres (b). Il nous dit que sa rate est très noire (c); que ses os sont fort durs, moins cependant que ceux de

(a) Tom. v. pag. 192.

(b) Gal. 2^o. de simpl. med. fat.

(c) 6^o. De anat. administ.

la chevre & de la brebis (a); que sa chair produit des fucs mélancholiques dans ceux qui en mangent (b). Les intempéries qui augmentent les fucs atrabillaires en quantité & en qualité, sont donc nuisibles à cette espèce: & telles sont les constitutions *automnales*, dans lesquelles le froid des hyvers & la chaleur des étés sont excessifs & accompagnés l'un & l'autre de sécheresses continuelles.

Le printemps, & la plus grande partie de l'été, en 1762, avoient été fort chauds & fort secs; & ce qui est rare dans nos cantons, tous les bleds avoient mûris à peu près dans le même temps, & la récolte s'étoit faite de bonne heure. Le dernier mois de l'été & le premier de l'automne furent pluvieux, & de-là jusqu'à la fin de Juin de l'année suivante, les froids & la sécheresse se soutinrent constamment. Les pluies furent rares & modiques. Les vents orientaux ou septentrionaux. Vers le solstice d'été (époque de la maladie canine) les vents de midi ayant repris le dessus, la saison devint humide & pluvieuse, & tout l'été se passa sans chaleurs.

(a) 11°. *De usu partium.*

(b) 3°. *De loco affect.*

La maladie s'est montrée depuis le mois de Juillet jusqu'à la fin de l'automne. Le symptôme le plus général & le premier, que l'on remarquoit dans ces animaux, étoit une grande foiblesse qui les faisoit chanceler en marchant & tomber à chaque pas. La plupart touffoient & halettoient. Ils rejettoient par la gueule & les narines des humeurs pituiteuses & glaireuses. Leurs yeux étoient éteints, chassieux, couverts d'une humeur épaisse, & difficile à détacher. Ils tomboient dans une extrême maigreur. Les uns périssoient en peu de jours; d'autres après plus d'un mois de maladie; quelques-uns moururent subitement atteints de vertiges. A l'ouverture d'un cadavre on trouva un affaïssement considérable au cerveau; le poulmon gâté, & l'estomac plein d'humeurs putrides d'une odeur insupportable.

Cette maladie ne s'est pas bornée à une seule ville, à une seule province; elle s'est étendue à des distances considérables, & a fait beaucoup de ravages. J'ignore la marche qu'elle a suivie & les lieux où elle s'est manifestée d'abord. Elle attira mon attention, dès qu'elle parut dans cette ville. Mais je ne me proposois nullement d'en écrire, & je

ne pensois pas qu'elle vous serviroit d'occasion pour réveiller les prétentions de Sydenham, dont vous paroissez avoir adopté le systême.

Vous convenez que c'est dans l'air & non dans les eaux ou dans les aliments qu'il faut chercher les principes de cette maladie à cause de la différence des lieux où elle a régné, & du différent genre de vie des animaux qui en ont été attaqués. Vous êtes porté à croire que les astres ont versé sur notre atmosphère des influences, qui, sans nuire aux autres espèces de quadrupèdes, ont été pestilentielle à la race canine. Mais avez-vous pesé, calculé la puissance des saisons, qui ont précédé & vû naître la maladie? Avez-vous déterminé la part qu'elles avoient dans cet événement & reconnu leur insuffisance? Commencez par la démontrer, & donnez ensuite carrière à votre imagination. Voyons au moins jusqu'où peut nous mener la maniere de raisonner des anciens en pareilles matieres. Je vais d'abord vous rappeler certains points de doctrine élémentaires en fait d'épidémies, qui peuvent répandre de la lumiere sur le sujet que nous traitons.

Le printemps, suivant les anciens,

augmente la partie rouge ou le sang dans nos corps; l'été, l'humeur bilieuse; l'automne, la mélancholie; l'hyver, la pituite. Ces principes sont établis dans le livre de la nature humaine sur des preuves simples & démonstratives. Vous pouvez y avoir recours. Il y est dit que chacune de ces humeurs augmente ou diminue à proportion de la chaleur, de la froidure, de la sécheresse & de l'humidité des saisons; que dans les constitutions annuelles, tantôt l'hyver fait la plus forte impression, tantôt le printemps, quelque fois l'été, d'autres fois l'automne; que les maladies d'été cessent en hyver & réciproquement celles de l'hyver en été.

Lorsque l'hyver arrive, dit Hippocrate, la bile se refroidit ou diminue par l'abondance des pluies & la longueur des nuits. Durant le printemps, s'il est doux & modéré, les cerveaux se purgent de la pituite accumulée pendant l'hyver. Mais s'il est froid & *boreal* (a), l'humeur pituiteuse reste sous une forme *concrete*; & lorsque les vents de sud soufflent en été & amènent des pluies, la fonte des humeurs ne peut

(a) Il est difficile de rendre autrement l'expression d'Hippocrate.

manquer de causer des maladies : delà viennent les flux & les hydropisies, qu'on observe après un printemps froid & précédé d'un hyver doux & pluvieux.

D'après ces principes je demande : si le froid & la sécheresse ont régné tant dans l'hyver que dans le printemps, & même dans la plus grande partie de l'automne qui les a précédés, (c'est le cas où nous nous sommes trouvés en 1763;) quelles seront les maladies qui doivent paroître durant ces saisons froides & sèches, ainsi que dans le cours d'un été froid & humide qui vient à leur suite. La sécheresse constante dans ces trois saisons n'a pû produire la même pituite qui doit sa naissance tant à la fréquence des pluies qu'à la longueur des nuits. Les cerveaux ont dû conserver une sorte de *concrétion*. Ils n'ont point été purgés en temps convenable, car l'humeur produite doit avoir les qualités de l'atmosphère. Elle doit être froide & sèche; épaisse & de difficile coction, & telles sont les qualités de l'humeur atrabilaire.

Nous ne pouvions donc manquer d'observer durant cette longue sécheresse quantité de maladies causées par la mélancholie, des flux hémorrhoi-

daux, des vomissemens noirs, des flux noirs, des démences, des cancers (a), des pleurésies, des péripneumonies atrabillaires, sur-tout dans les campagnes, des toux convulsives parmi les enfans & même dans les autres âges. Toutes ces maladies devoient être longues & d'un jugement difficile. Et telles furent effectivement les maladies régnautes dans les six premiers mois de l'année 1763.

Dans la constitution froide & sèche de l'année 1741, observée à Modene par *Ramazzeni*, ainsi que dans celle de 1740, qui a été décrite par le docteur Huxham à Plymouth, les maladies de poitrine régnoient. On trouva à Modene dans la plûpart des cadavres des polypes formés dans le cœur ou dans l'aorte : & le sang qu'on tiroit, prenoit une consistance polypeuse. A Plymouth le sang étoit plus épais & plus tenace qu'il n'est ordinairement. Il étoit absolument comme de la glu. *Horum sanguis extractus merum ferè gluten refert* (b). Le froid

(a) Ces maladies firent de grands progrès dans les femmes qui en étoient déjà attaquées & se déclarerent dans plusieurs autres.

(b) *Huxham observ. de aëre ann. 1740.*

& la sécheresse, lorsqu'ils sont excessifs & qu'ils durent trop long-temps condensent le sang & le dépouillent de ses parties les plus subtiles & les plus actives. On voit déjà l'accord des principes & des observations des modernes avec la doctrine d'Hippocrate. La raison de cette condensation paroît sensible par les effets connus du froid qui rapproche toutes les parties des corps & les réduit à un moindre volume. Mais ces notions générales de physique ne suffisent pas pour expliquer les dérangemens produits dans l'œconomie animale par des intempéries excessives en froidure & en sécheresse. Il faut avoir recours à des effets plus immédiats observés dans les animaux. Hippocrate nous enseigne que les constitutions *boréales* tant générales que particulières constipent les corps, arrêtent les déjections; d'où résulte un état pléthorique & une irruption ou regorgement sur les viscères qui résistent le moins. La pléthore doit s'accroître en raison directe de la voracité de l'animal, & en raison inverse de sa transpiration & des pertes qu'il fait par les autres conduits. Mais puisque la portion la plus tenue & la plus subtile s'évapore, dès que la rigidité des fibres s'affoiblira par l'ac-

tion des vents méridionaux & de l'humidité, l'animal se trouvera surchargé d'humeurs grossières qui, en se décomposant, s'écouleront & produiront diverses maladies selon les viscères qu'elles affecteront. On conçoit qu'alors la dissolution succède à l'accumulation, la foiblesse à la tension, la phthisie à la pléthore; ainsi les funestes effets des saisons immodérées, ne se manifestent pas toujours sous le règne de l'intempérie; souvent les corps succombent, lorsque les causes externes viennent à cesser. Appliquez ces principes. Le Chien est sec & nerveux, il ne sue point, il mange beaucoup. » Sa sécheresse est telle que
 » l'eau lui est encore plus nécessaire que
 » la nourriture. Il boit souvent & abondamment. On croit même vulgairement que, lorsqu'il manque d'eau pendant long-temps, il devient enragé.
 » La constipation du ventre lui est ordinaire. Il paroît faire des efforts & souffrir toutes les fois qu'il rend les excréments, non, comme le dit Aristote, parce que les intestins deviennent plus étroits en approchant de l'anus; (dans le Chien, comme dans les autres animaux, les gros boyaux s'élargissent toujours de plus en plus) mais

» à cause de la sécheresse de son tem-
» pérément. *Hist. natur.*

J'ai dit qu'Hippocrate attribue aux constitutions *boréales*, tant générales que particulières (a), la constipation du ventre : & c'est le seul effet commun rapporté dans le cinquième & dans le quinzième aphorismes de la troisième section. Il est important de comparer & de bien peser les énoncés de ces deux aphorismes pour comprendre quels sont les principaux ressorts des constitutions ; & comment les vents septentrionaux & méridionaux composent un duumvirat, qui, par des effets diamétralement opposés, forment la chaîne des maladies épidémiques. Parcourez toutes les affections rapportées dans la troisième constitution, si vous voulez voir des exemples du regorgement des humeurs causé par les constitutions *boréales*. D'un autre côté la constitution du troisième livre vous offrira un tableau de maladies produites par la dissolution & la dégénération. Je n'entrerai dans aucun détail, pour expliquer les lésions que peut

(a) Il faut entendre ici par constitutions générales, celles qui comprennent une année ou plusieurs saisons. Les constitutions particulières sont d'un ou de plusieurs jours.

recevoir chaque viscere par la constipation ou le relâchement excessif (a). Il est inutile de rebattre des choses assez connues.

Les Chiens ont résisté dans cette province tant qu'ont duré les vents orientaux & septentrionaux. Les suc, qui s'accumuloient journellement, étoient encore maîtrisés par la résistance des vaisseaux, soutenue du ressort extérieur de l'air. Mais lorsque ce secours vint à cesser, l'humeur ne pouvant point s'assimiler, dégénéra, devint virulente, s'écoula dans différentes capacités & porta par-tout le désordre & la destruction.

Aristote (b) observe que les Chiens sont sujets à trois maladies, l'angine, la goutte & la rage : que l'angine les tue, que l'hydrophobie produit en eux la manie ou la fureur ; & que la plupart de ceux que la goutte attaque en périssent. La maladie dont il s'agit a des rapports à l'angine. Dans les exercices violents, les courses du Chien, les flui-

(a) Il ne s'agit point ici d'une constipation absolue, mais d'une simple diminution qui persévère trop long-temps.

(b) Hist. des animaux. liv. viij. chap. xxij.

des gonflés , rarifiés se portent à la gueule ; la langue s'allonge , est pendante pour faciliter le passage de l'air qui doit tempérer l'effervescence du sang. Les maladies propres à se terminer par la sueur dans les autres espèces de quadrupèdes produisent l'angine dans le Chien par une suite de sa constitution.

Dans l'espèce humaine ne voyons-nous pas que les maladies d'hiver dans lesquelles la sueur est plus rare , sont presque toutes accompagnées de toux , d'expectoration , souvent d'angine , qui disparoissent aux approches de l'été , lorsque la chaleur de la saison ouvre les pores & augmente la transpiration ? La maladie canine n'est donc point un phénomène rare , mais un accident commun parmi les Chiens , qui n'a dû nous surprendre que par le grand nombre des animaux qui en ont été attaqués.

Vous m'objectez que les mortalités dans les Chiens sont très-rares & les années sèches assez fréquentes ; & suivant mes principes , dites-vous , cette maladie devoit se reproduire plus souvent.

Je viens de vous faire observer que la

maladie en question est plus commune qu'on ne pense. J'ajouterai que dans la description que j'ai donnée des saisons, qui l'ont fait naître, j'ai remonté au printemps & à l'été de l'année 1762, qui furent fort secs & fort chauds; que cette constitution ne fut séparée d'une autre constitution froide & sèche que par un intervalle de temps assez court, pluvieux vers la fin de l'été & au commencement de l'automne; je vous demande maintenant, si cette combinaison de saisons se répète assez souvent, pour en inférer que mon explication est vicieuse.

J'ignore le degré & la durée de sécheresse nécessaire pour produire une mortalité dans l'espèce canine. Il est très-difficile de prédire les événemens dépendans des intempéries de l'air, tant dans le règne animal, que dans le règne végétal. Quelque soin qu'on apporte dans l'évaluation des causes qui concourent, on ne peut fixer la part de chacune employée dans l'effet commun. Mais doit-on moins reconnoître ces agents tout indéterminés qu'ils soient relativement aux effets qu'ils produisent? Quoiqu'on ne puisse annoncer avec certitude la perte de nos moissons

après un froid excessif, à moins qu'elle ne se manifeste, ignorons-nous, lorsque nos yeux nous en convainquent, qu'il faut en rejeter la cause sur la rigueur de l'hyver ?

Toutes les fois qu'une maladie régnante ne peut être suffisamment expliquée par les saisons précédentes, on doit remonter plus haut & examiner même, s'il est nécessaire, les constitutions des années supérieures. Hippocrate, dans la constitution du III^e. livre des Epidémiques, avant de décrire les quatre saisons de l'année, déclare que les saisons antérieures avoient été sèches; & Galien, expliquant les maladies de la troisième constitution, & ne trouvant pas de causes suffisantes dans les saisons décrites, suppose des intempéries antérieures, à l'aide desquelles il donne des raisons plausibles des faits rapportés par Hippocrate.

Vous convenez que les fucs atrabilaires ont dû augmenter en force & en quantité dans l'espèce canine; mais vous ne voyez aucun symptôme dans leur maladie qui prouve la dépravation ou l'augmentation de ce suc. Je réponds que dans des maladies évidemment causées par l'atrabile dans la maladie

noire par exemple , dont nous avons la description dans le livre *des maladies* attribué à Hippocrate , & que j'ai eu occasion de traiter assez souvent , les malades rejettent quantité d'humeurs glaireuses , pituiteuses , par le vomissement & par la salivation , & de temps en temps des humeurs virulentes , bilieuses , érugineuses , noires par le vomissement seul. Cet écoulement perpétuel les conduit à un marasme irrémédiable , quand il est accompagné d'une aversion constante pour les alimens. La dépravation de l'humeur mélancholique est donc alors suivie ou accompagnée d'une sécrétion très-abondante des autres humeurs par les glandes salivaires.

Personne n'ignore que le Chien devient enragé sans contagion précédente. Mais la rage est une espèce de mélancholie dont la manie ou la fureur est un des principaux symptômes ; or la fureur est produite par l'atrabile qui se porte vers le cerveau & en trouble les fonctions. D'où l'on voit que cette humeur se déprave dans le Chien plutôt que dans tout autre animal.

Lister avance que dans l'hydrophobie la salive est seule viciée , & que dans

tous les animaux venimeux, tels que la vipère & le dipsas, le virus ne réside que dans cette humeur. L'expérience, par laquelle il prétend juger cette question, prouve bien que la salive des hydrophobes, ainsi que celle de ces reptiles venimeux est un poison; mais n'établit point que le poison réside uniquement & primordialement dans la salive. Pourquoi l'atrabile devenue virulente n'infecteroit-elle pas les autres humeurs?

Le poison introduit par la morsure d'un animal hydrophobe ne produit pas tout-à-coup des accidens funestes. Souvent la blessure n'est suivie d'aucun fâcheux événement. Quelquefois la rage ne se manifeste que plusieurs mois & même plusieurs années après. Le tempérament, les saisons, l'âge, le régime concourent à accélérer, retarder, annuler l'hydrophobie. Si nous supposons que certaines intempéries altèrent de la même manière l'humeur mélancholique, quoique ces causes agissent en même temps sur tous ceux qui y sont exposés, quelles différences ne devons-nous pas attendre dans les maladies quant à l'époque de leur apparition, le nombre & l'intensité des symptomes?

Nous trouverons moins surprenant que la constitution vicieuse d'une année produise dans l'année suivante, quoique bien réglée, des maladies qui reparoîtront la seconde année & même dans trois années consécutives, différentes en température. Les dyssenteries des années 1670, 71 & 72, observées par Sydenham, les fièvres pourprées des années 1692, 93 & 94, décrites par Ramazzini, & en général les épidémies qui se montrent pendant plusieurs années consécutives, n'ont d'autre cause matérielle que l'humeur mélancholique, viciée par de fortes & de longues intempéries.

A l'aspect de ces fièvres stationnaires & du retour réglé de certaines maladies en automne, Sydenham a établi des constitutions générales, pendant lesquelles il suppose des exhalaisons terrestres ou des émanations célestes, subsistantes aussi long-temps que les effets qu'il leur attribue; & sans nous donner l'histoire des saisons qui ont précédé & accompagné ses constitutions, il se contente d'assurer que quelque peine qu'il ait prise pour concilier les faits par lui observés avec la doctrine des anciens, il n'a pû y parvenir; que dans des an-

nées tout-à-fait semblables, il a observé des maladies fort différentes, & les mêmes maladies dans des années qui ne se ressembloient pas.

Ramazzini, sans paroître adopter ouvertement les nouveautés de Sydenham, a voulu étayer son système par des observations détaillées. Il a pris soin de décrire fort au long les saisons qui précédoient & accompagnoient les maladies; & nous a fourni des moyens de juger, si les effets repondent aux causes.

Dans sa dissertation sur les constitutions des années 1692, 93 & 94, il rapporte que durant ces trois années qui n'eurent aucune ressemblance entr'elles quant à l'état des saisons, il régna à Modene une fièvre pourprée qui fit beaucoup de ravages. L'année 1692, dont le printemps fut l'époque de cette maladie, n'offre que des saisons bien réglées: l'année 1693 fut défordonnée dans toutes ses saisons, l'hyver ayant été trop doux, le printemps froid & humide, l'été excessivement humide, & l'automne très-sec & très-chaud: enfin l'année 1694 fut fort sèche dans les quatre saisons, excepté depuis l'équinoxe du printemps jusqu'au commencement d'avril; l'hyver d'ailleurs fut très-froid &

les chaleurs de l'été immodérées. Pendant ces trois années, comme je viens de le dire, il régna à Modene une fièvre pourprée, que le printemps faisoit revivre chaque année; qui dans l'été dépofoit la pourpre (pour me fervir de l'expression de Ramazzini) fans changer de caractère; & qui reprenoit tout fon extérieur, lorsque les chaleurs avoient ceflé. Voilà un argument preffant contre la doctrine des qualités fenfibles; & comment le concilier avec ce paffage de Galien? » Lorsque les faifons font bien réglées, il n'y a ni peste ni épidémie; » mais feulement des maladies qui dépendent du régime (a) «. Ramazzini préfente ces objections dans tout leur jour; il finit néanmoins par attribuer aux vents de midi tous les maux de cette constitution. Cependant on ne voit pas que dans l'année 1692, qui fut légitime dans toutes fes faifons, les vents méridionaux aient été dominants. Il n'en étoit pas de même des années 1693 & 94; mais les caufes doivent être antérieures aux effets, & les intempéries de ces deux dernières années pouvoient tout au plus entretenir

(a) Comment. fur les Epid.

l'épidémie commencée dans l'année précédente.

Il étoit donc sensible qu'il falloit remonter plus haut pour trouver les sources de l'épidémie, & examiner si l'année 1691 n'y avoit pas donné lieu. Heureusement le même Ramazzini nous a laissé la description, tant des saisons que des maladies de cette année qui fut mémorable par une sécheresse excessive & constante, par le froid immodéré de l'hiver & les chaleurs énormes de l'été. Elle fut glorieuse & lucrative aux Médecins, dit cet auteur, à cause du grand nombre des maladies & des succès du traitement. Mais la malignité & les ravages de la petite vérole en automne rabattirent beaucoup de leurs prétentions.

Ainsi l'année 1691 portoit un caractère *automnal*, s'il est permis de se servir de cette expression; & ce caractère commença à se manifester dans l'automne, comme il arriva dans la troisième constitution de l'isle de Thase, qui étoit d'une température automnale. L'hiver suivant, qui fut légitime, ne pouvoit qu'assoupir & rallentir les humeurs, dont la tendance étoit marquée vers la circonférence, puisque la petite vérole

dominoit à la fin de l'automne ; il étoit donc nécessaire qu'au printemps, qui fut doux & tempéré, les effets résultants des saisons de l'année précédente parussent dans tout leur jour. » Au printemps » se voient les manies, les mélancholies, les épilepsies, les hémorrhagies, & toute sorte de florescence à la peau *, parceque le corps se purge des humeurs vicieuses ». *Profundum corporis expurgatur vitiosis humoribus à partibus principalibus ad cutem pervenientibus* †. Non que cette saison produise des humeurs vicieuses, lorsqu'elle est bien réglée, comme étoit celle de 1692, au rapport de Ramazzini, elle préserve au contraire de maladies, en séparant les impuretés du sang. Les fievres pourprées du printemps de 1692 annonçoient donc suffisamment qu'il étoit resté dans les corps des germes vicieux, qui devoient leur origine aux années précédentes.

L'éruption cessoit dans les chaleurs de l'été & reparoissoit vers le lever d'Arcturus, disparoissoit de rechef aux premiers froids : & ces retours réglés furent observés pendant trois années

* Aphor. sect. ij.
 † Comment. de Gal.

consécutives. Il y a des maladies communes au printemps & à l'automne. Telles sont celles qui dépendent des mouvemens de l'humeur mélancholique. Ces maladies se font voir dans l'urne & l'autre saison. Voyez les Aphorismes 20^{me} & 22^{me} de la troisième section.

Dans les fièvres pourprées, l'éruption seule décidoit du sort du malade. Il étoit absolument nécessaire que les pétécules qui paroissent d'abord au cou, au dos & à la poitrine, s'étendissent jusqu'aux doigts du pied, dans le temps que celles du cou & de la poitrine se dissipent. Sans cette condition la mort étoit inévitable. Elle étoit pareillement certaine, lorsque les pétécules paroissent de trop bonne heure, c'est-à-dire, avant le quatrième ou le septième jour. Il ne se faisoit aucune crise, ni par les urines, ni par les sueurs, ni par aucune des autres voies, par lesquelles la nature a coutume d'expulser l'humeur morbifique. L'apparition des pétécules, leur expansion par tout le corps, & leur disparition insensible décidoient absolument du sort du malade. Qui ne reconnoît à ces traits les principaux caractères de l'humeur atra-

biltaire ? On en doutera moins en lisant que la dysenterie parut à la suite de ces fièvres dans l'automne de l'année 1693 ; & que toutes les maladies sporadiques qui régnerent dans cette constitution , étoient des maladies cholériques en été & des fièvres erratiques & quartes en automne.

Je crois avoir montré que de longues & fortes intempéries peuvent influer sur deux ou trois années consécutives & produire une épidémie intermittente , telle que celle qui fut observée à Modene dans les années 1692 , 93 & 94. Si vous me demandez , pourquoi dans toutes les constitutions qui ressemblent à celle de l'année 1691 , quant aux intempéries de l'air , on ne trouve pas les mêmes ressemblances dans les maladies , je réponds qu'on ne doit pas chercher des ressemblances exactes là , où ce seroit le plus grand hazard d'en trouver ? Quel degré de similitude a-t-on droit d'exiger dans des maladies qui paroissent la même année ou dans des années semblables , dans des lieux , dont le sol , la situation , les eaux , les alimens , & par conséquent les mœurs , les formes des habitans & leurs tempéramens varient de tant de manières ?

C'est cet article qu'il faut régler avant de porter un jugement sur la doctrine des anciens ; car le degré de ressemblance une fois établi , il est de toute nécessité que les observations s'accordent. Or , ces limites de similitude sont proposées dans la troisième section des Aphorismes , & les quatre constitutions nous en donnent des exemples.

Je le répète , c'est l'appareil des maladies qui nous en impose : & cet appareil est rarement dans les limites de la similitude. Il y a des épidémies bilieuses, pituiteuses, mélancholiques, mixtes. Nous pouvons assez juger de l'humeur ou des humeurs qui pèchent , & rendre raison des phénomènes essentiels : mais nous ignorons toutes les circonstances nécessaires à la production des épidémies revêtues de certaines formes , & comment les prévoir ?

L'histoire fait mention de plusieurs mortalités qui ont détruit la plus grande partie du genre humain & dépeuplé la terre. Ces terribles catastrophes ne pouvoient être imputées aux altérations des saisons. Il falloit recourir à des agents plus généraux. Fernel * croit ne devoir attribuer ces prodiges qu'aux configu-

* *De abditis rer. causis. lib. ij. Cap. xiiij.*

rations célestes. Sydenham ne veut pas décider si la constitution des astres ou les exhalaisons funestes produisent les épidémies. Boerhaave pense que la variété inexplicable des exhalaisons y a plus de part. Sylvius Delboë recherche avec beaucoup de subtilité la nature des fels mis en mouvement par les vents méridionaux & septentrionaux, & prétend éclaircir la doctrine des anciens par les acides qui viennent du nord, & les alkalis volatils, qui viennent du midi. Toutes ces opinions portent avec elles des caractères de stérilité. Il faut des dogmes qui servent à l'art. Fernel & tous les grands hommes que je viens de citer, reconnoissent une puissance quelconque dans les saisons. Aucun d'eux n'a nié les faits rapportés dans les *Épidémiques*. Ils ont tous respecté la doctrine enseignée dans la *iiij* sect. des *Aphorismes*. Elle ne leur a pas paru suffisante : mais elle n'en est pas moins le seul guide qui puisse diriger nos pas dans ce dédale obscur. C'est une lumière qui n'a pas toute la clarté qu'on pourroit désirer. Mais où en serions-nous si elle étoit éteinte ?

Plus les causes qui concourent à la production des épidémies sont chan-

géantes & inégales, plus il est difficile d'appercevoir leur influence particulière. Il étoit sans doute plus commode dans les vastes plaines de l'Asie, où le sol, les saisons & par conséquent les tempéramens ont beaucoup de ressemblance, d'établir les loix que suivent les épidémies. La Grèce étoit aussi plus propre à ce genre d'observations que notre partie occidentale de l'Europe, où regne la plus grande dissemblance tant dans le moral que dans le physique, où l'infection & la contagion dans les grandes villes altèrent la simplicité originelle des maladies, & prêtent des forces aux causes météorologiques. Cependant s'il s'agissoit de recommencer les observations & d'établir des propositions élémentaires sur cette partie de la Médecine, pensez-vous qu'on trouveroit des résultats différents de ceux de la iij. sect. des Aphorismes? Pesez-les avec la plus grande attention. Voyez de quelle manière Galien a traité ce sujet d'après tous les commentateurs qui l'avoient précédé. Que Tozzi ait prétendu que ses propres observations n'étoient point d'accord avec un ou deux aphorismes, qu'en peut-on conclure? Ramazzini a remarqué dans les années

1692, 1693 & 1694, qu'après la pleine Lune & jusqu'à la nouvelle, les maladies étoient beaucoup plus fâcheuses, & qu'ensuite leur fureur se ralentissoit; que pendant une éclipse de Lune, arrivée dans l'année 1693, la plupart des malades, attaqués de l'épidémie, avoient expiré. Ces événemens singuliers nous apprennent qu'outre les causes manifestes, on doit soupçonner un agent dont la maniere est impénétrable. Faudra-t-il donc renoncer à tout espoir & abandonner même les ressources qui nous restent, parceque nos vœux ne peuvent être entièrement satisfaits? Suivons plutôt les traces du père de la Médecine dans sa maniere d'observer & d'écrire les constitutions, & rappel-lons-nous ce que dit Galien de la Médecine Hippocratique. *Si quid eorum que scribuntur ad exercitationem referre tentaveris, prima autem te experientia fefellerit, non propterea statim desperaveris, quasi id assequi non possis: neque à meditatione recedas, priusquam sapissimè in eadem exercitatione perstiteris.*

Il y a des règles dont on ne doit pas s'écarter dans la description des saisons. Il y en a pareillement qui déterminent celle des maladies. On les trouve dans

les Épidémiques d'Hippocrate. Il est aisé de statuer sur le caractère dominant des saisons. Le témoignage de nos sens suffit. La direction des vents, leur force, leur durée, le froid & le chaud, la sécheresse & l'humidité n'exigent qu'une attention médiocre. Il nous est peu important de calculer le degrés précis de ces qualités de l'air. Sçachons seulement comparer l'état ou la constitution actuelle avec cette même constitution dans l'ordre légitime. Si une saison est partagée en plusieurs parties de température différente, on peut les décrire chacune en particulier. Vous trouvez dans les Épidémiques des exemples pour tous ces différens cas.

Mais pour juger sainement des épidémies, il faut en outre bien approfondir la méthode d'Hippocrate dans ses descriptions nosologiques. Dans chaque constitution il y a une ou deux maladies principales qu'on peut regarder comme composées des maladies simples de la constitution. Si on ne s'occupe que de ces seules maladies, on manque l'occasion d'appercevoir l'harmonie qui régné dans toute la constitution. Il faut donc embrasser tous les genres & voir ce qu'ils ont de commun & en quoi ils

diffèrent de leur nature propre ; & c'est ainsi qu'on établit les caractères généraux. Chaque saison a ses maladies. Vous en avez le détail dans la iij. sect. des Aphorismes. Voyez quelle est la teneur de toutes ces maladies pendant la constitution , quant à leur époque , au nombre des malades , aux symptômes principaux , aux jours de crises , & surtout aux jugemens. En un mot voyez comment les maladies diffèrent en plus ou en moins de leur idée ou constitution légitime , & vous parviendrez à connoître le caractère ou les caractères des maladies de l'année.

Linnaeus dit dans quelque endroit de ses ouvrages qu'il espere de plus grands progrès d'un botaniste qui commence par supposer que toutes les plantes sont semblables , que de celui qui se figure d'abord qu'elles n'ont aucune ressemblance entr'elles. Il en est de même dans l'étude des fièvres épidémiques. La nomenclature a contribué beaucoup à les obscurcir. On suppose des différences spécifiques dans des maladies qui portent des noms différents , relativement à certains accidens qui ne changent pas l'espèce. N'admettons point d'autres genres de fièvres épidémiques que ceux

qui ont été établis par Hippocrate. Fixons ensuite les objets que nous devons considérer dans ces fièvres, & la manière de les considérer. La division en ardentes & continues renferme ces maladies dans toute leur étendue. Les ardentes, auxquelles Hippocrate a joint les phrénétiques, comprennent tout ce que les fièvres ont de plus aigu. Dans les continues qui renferment les hémittités & les phthysies, les efforts de la nature sont plus ralentis & se font à plus de reprises. Dans les premières, l'humour morbifique plus active gagne les parties supérieures. Dans les autres elle est plus lourde, plus froide & plus réfractaire; l'orgasme n'est pas si sensible. Dans les unes la violence des crises est plus à craindre; dans les autres, le défaut des crises est plus commun. Enfin les fièvres ardentes & continues contrastent & donnent une division adéquate des fièvres épidémiques.

La plupart des Médecins qui ont donné des observations sur les maladies épidémiques se sont fort étendus sur le traitement, & ont fait un grand étalage de thérapeutique & de matière médicale. Mais si on prend la peine d'examiner ces méthodes, on y retrouve les mêmes vi-

ces qui se rencontrent dans leurs descriptions. Prétend-t-on que les maladies dont on propose de nouvelles curations soient différentes de celles que les anciens ont connues. C'est une erreur dans laquelle est tombé Sydenham & dont le docteur Freind l'a relevé. Si ces maladies ont existé dans tous les temps, la méthode de les traiter est fort ancienne. Hippocrate n'a pas dit un mot du traitement des maladies décrites dans ses quatre constitutions, parce que, la maladie supposée connue, la curation l'est aussi.

Quel fruit peut-on donc retirer, me direz-vous, de l'étude des constitutions? Hippocrate ou le plus ancien de ses commentateurs vous répond, » appliquez-vous à bien connoître la constitution des saisons & la nature de la maladie; les avantages communs de la constitution & de la maladie, & leurs communs désavantages; parmi les maladies qu'elle produit, sçachez distinguer celles qui sont longues de celles qui sont de courte durée, celles qui sont bénignes de celles qui sont funestes. Observez en outre l'ordre des jours critiques. « Vous sçavez, par exemple, que les continues d'Hippocra-

te & les hémitritées régner principalement dans les constitutions froides & humides, qu'elles sont plus longues, plus dangereuses & plus difficiles à juger, plus sujettes aux rechûtes, aux flux de ventre & à différentes métastases que dans les constitutions sèches, qu'alors les ardentes & phrénétiques, les tierces, doubles-tierces sont plus rares, plus bénignes, moins sujettes au délire & aux hémorrhagies du nez. La constitution étant donnée, vous connoîtrez donc facilement les avantages & les désavantages communs de la maladie supposée pareillement connue & de la constitution. Si vous comparez entr'elles les fièvres ardentes, les hémitritées, les continues, les phthysies des quatre constitutions, vous reconnoîtrez que les maladies de même nom diffèrent considérablement suivant le caractère des constitutions; qu'elles sont élevées à des degrés supérieurs, ou abaissés à des degrés inférieurs, relativement à l'idée moyenne que nous donnent les auteurs de pathologie. Vous sçavez donc discerner si la maladie est une production naturelle de la constitution ou si elle est d'un caractère opposé; d'autant plus que l'âge, le tempérament, ainsi que les oc-

casions qui ont précédé, étant supposés connus, on peut voir au premier coup d'œil si ces quantités sont positives ou négatives dans le problème.

La durée des maladies, leur mortalité ou leur bénignité peuvent également s'apprécier au moyen de toutes ces données, sçavoir de la nature de la maladie, de la constitution des saisons, de l'âge, du tempérament, du régime du malade. On sçait quelles sont les constitutions qui produisent des maladies longues ou de peu de durée, & quelles sont ces maladies. On connoît aussi les signes funestes & les signes favorables des maladies des constitutions. Le concours ou l'opposition, les degrés supérieurs ou inférieurs des données, font connoître le danger. J'avoue que cette sorte de calcul demande beaucoup d'exercice & de sagacité, les élémens qu'on emploie ne pouvant être suffisamment déterminés quant à leur valeur & à leurs effets dans les diverses combinaisons qui se présentent. Hippocrate ne nous dit pas que cette méthode soit d'une pratique aisée & d'un succès certain, il avance simplement qu'on se trompe moins en la suivant & que les erreurs sont légères. C'est une métho-

sur la Mortalité des Chiens. 351
de d'approximation où le plus habile &
le plus exercé approche le plus près du
but.

» Vous connoîtrez par ce moyen l'or-
» dre des jours critiques. Vous sçauvez
» quels sont ceux dont vous devez en-
» treprendre la curation, le temps con-
» venable d'administrer les remedes &
» les alimens, & le choix que vous en
» devez faire.

*Si quid novisti rectius, istis
Candidus imperti ; si non, his utere mecum.*

Horat.

A Boulogne, ce 15 Septembre 1764.

F I N.



T A B L E

D E S

M A T I E R E S.

<i>D</i> I S C O U R S Préliminaire ,	page 1
Épidémiques d'Hippocrate ,	25
Première Constitution ,	idem.
Deuxième Constitution ,	30
Troisième Constitution ,	39
Quatrième Constitution ,	50

N O T E S:

<i>Sur la première Constitution ,</i>	62
<i>Sur la deuxième Constitution ,</i>	64
<i>Sur la troisième Constitution ,</i>	68
<i>Sur la quatrième Constitution ,</i>	70

R E F L E X I O N S.

<i>Sur les Constitutions épidémiques ,</i>	73
--	----

I.

<i>Hippocrate , a dû choisir quatre Constitutions principales ,</i>	75
---	----

I I.

<i>Chaque Constitution contient au moins l'histoire de quatre saisons ,</i>	78
---	----

I I I.

<i>Hippocrate décrit de suite les quatre saisons de l'année , avant d'entrer dans le détail des maladies ,</i>	79
--	----

DES MATIERES. 353

I V.

De la durée des Constitutions épidémiques , 82

V.

Hippocrate commence la description des saisons par l'automne inclusivement , & finit à l'automne suivant exclusivement , 88

V I.

De la maniere dont Hippocrate a décrit les saisons , 93

V I I.

Du silence gardé par Hippocrate sur tous les vents , à l'exception de ceux du midi & du septentrion , 97

V I I I.

De la maniere d'agir des vents méridionaux & septentrionaux , 98

S. I X.

Comment Hippocrate observe les vents , 103

X.

Du chaud & du froid , & de la maniere dont Hippocrate les mesure , 104

X I.

De la maniere d'agir de la chaleur & de la froidure , 106

X I I.

De la secheresse & de l'humidité ; de leur maniere d'agir ; & comment Hippocrate les mesure , 109

X I I I.

De l'inutilité des observations faites sur les trois regnes , relativement à l'histoire des maladies épidémiques , 114

I.

Dénombrement des maladies épidémiques, 116

I. I.

De la maniere d'estimer les maladies épidémiques, 118

I I I.

Énumération des fièvres épidémiques, & de quelle maniere elles sont causées par les intempéries des saisons, 120

I I V.

Des fièvres continues épidémiques, 122

V.

Division des fièvres épidémiques en bénignes & en malignes, 123

V I.

Description des fièvres ardentes bénignes, 124

V I I.

Description des fièvres continues bénignes, 125

V I I I.

Description des fièvres ardentes malignes, 126

I X.

Description des fièvres continues malignes, 130

X.

Des principaux pathêmes ou symptômes des fièvres ardentes & continues, 134

1^o.

Des paroxysmes, 135

2^o.

Le refroidissement, l'horreur, le frisson, la chaleur & la sueur, 138

DES MATIÈRES. 355

	3 ^o .	
<i>L'insomnie, l'assoupissement, la léthargie;</i>		142
	4 ^o .	
<i>Les urines & les déjections,</i>		idem.
	5 ^o .	
<i>La toux & les crachats,</i>		143
	6 ^o .	
<i>Le dégoût, la nausée, la soif, & l'adipsie;</i>		144
	7 ^o .	
<i>Le délire & la fureur,</i>		145
	8 ^o .	
<i>Les apostases,</i>		147
	9 ^o .	
<i>Les crises, l'acrisie ou la dyscrisie,</i>		148
	10 ^o .	
<i>Les rechûtes,</i>		150
	11 ^o .	
<i>Les signes funestes & les signes favorables,</i>		idem.

X I.

<i>Réflexion,</i>	151
-------------------	-----

LES QUARANTE-DEUX HISTOIRES.
D'HIPPOCRATE.

<i>Introduction,</i>	153
<i>Premier Malade,</i>	157
<i>Commentaire de Galien,</i>	158
<i>Deuxième Malade,</i>	159
<i>Commentaire de Galien,</i>	161

<i>Troisième Malade,</i>	163
Commentaire de Galien ;	164
<i>Quatrième Malade,</i>	165
Commentaire de Galien ;	167
<i>Cinquième Malade,</i>	168
Commentaire de Galien ;	171
<i>Sixième Malade,</i>	172
Commentaire de Galien ;	174
<i>Septième Malade,</i>	175
Commentaire de Galien ;	176
<i>Huitième Malade,</i>	178
Commentaire de Galien ;	179
<i>Neuvième Malade,</i>	180
Commentaire de Galien ;	<i>ibid.</i>
<i>Dixième Malade,</i>	181
Commentaire de Galien ;	182
<i>Onzième Malade,</i>	184
Commentaire de Galien ;	185
<i>Douzième Malade,</i>	186
Commentaire de Galien ;	187
<i>Treizième Malade,</i>	188
Commentaire de Galien ;	189
<i>Quatorzième Malade,</i>	191
Commentaire de Galien ;	192
<i>HISTOIRES TIRÉES DU TROISIÈME LIVRE</i>	
<i>des Épidémiques.</i>	
<i>Premier Malade,</i>	193
Commentaire de Galien ;	194

DES MATIERES 357

<i>Deuxième Malade,</i>	198
Commentaire de Galien,	199
<i>Troisième Malade,</i>	207
Commentaire de Galien ;	210
<i>Quatrième Malade,</i>	215
Commentaire de Galien,	216
<i>Cinquième Malade,</i>	218
Commentaire de Galien,	219
<i>Sixième Malade,</i>	220
Commentaire de Galien,	221
<i>Septième Malade,</i>	222
Commentaire de Galien,	<i>ibid.</i>
<i>Huitième Malade,</i>	225
Commentaire de Galien ;	226
<i>Neuvième Malade,</i>	228
Commentaire de Galien ;	<i>ibid.</i>
<i>Dixième Malade,</i>	229
Commentaire de Galien ;	230
<i>Onzième Malade,</i>	231
Commentaire de Galien ;	232
<i>Douzième Malade,</i>	233
Commentaire de Galien ;	235

HISTOIRES QUI SUIVENT LA CONSTITUTION
du troisième Livre,

<i>Premier Malade,</i>	237
Commentaire de Galien ;	239
<i>Deuxième Malade,</i>	242
Commentaire de Galien ;	244

<i>Troisième Malade</i> ,	246
Commentaire de Galien,	24
<i>Quatrième Malade</i> ,	248
Commentaire de Galien,	250
<i>Cinquième Malade</i> ,	251
Commentaire de Galien,	252
<i>Sixième Malade</i> ,	254
Commentaire de Galien,	ibid.
<i>Septième Malade</i> ,	255
Commentaire de Galien,	256
<i>Huitième Malade</i> ,	257
Commentaire de Galien,	258
<i>Neuvième Malade</i> ,	259
Commentaire de Galien,	261
<i>Dixième Malade</i> ,	262
Commentaire de Galien,	263
<i>Onzième Malade</i> ,	264
Commentaire de Galien,	265
<i>Douzième Malade</i> ,	ibid.
Commentaire de Galien,	266
<i>Treizième Malade</i> ,	268
Commentaire de Galien,	270
<i>Quatorzième Malade</i> ,	ibid.
Commentaire de Galien,	271
<i>Quinzième Malade</i> ,	ibid.
Commentaire de Galien,	272
<i>Seizième Malade</i> ,	273
Commentaire de Galien,	274

DES MATIERES. 359

REMARQUES sur les traductions de Foës & de
Cornarius, 275

MÉMOIRE sur la mortalité des Moutons en
Boulonnois, dans les années 1761 &
1762, 289

LETTRE à M. . . . sur la mortalité des
Chiens, dans l'année 1763, 316

FIN de la Table des matieres.